

ESTADO DE SITUACIÓN FINANCIERA DETALLADO - LDF (F1)  
Al 31 de Diciembre de 2024 y al 30 de Junio de 2025  
(PESOS)

| Concepto   | 30 Junio 2025 | 31 Diciembre 2024 | Concepto   | 30 Junio 2025 | 31 Diciembre 2024 |
|--|---------------|-------------------|--|---------------|-------------------|
| <b>ACTIVO</b>  |               |                   | <b>PASIVO</b>  |               |                   |
| <b>Activo Circulante</b>   |               |                   | <b>Pasivo Circulante</b>   |               |                   |
| a. Efectivo y Equivalentes<br>(a=a1+a2+a3+a4+a5+a6+a7)                                       | 6,526,496.43  | 2,748,944.08      | a. Cuentas por Pagar a Corto Plazo<br>(a=a1+a2+a3+a4+a5+a6+a7+a8+a9)                 | 1,765,620.93  | 599,252.09        |
| a1) Efectivo   | 9,928.35      | 1,957.35          | a1) Servicios Personales por Pagar a Corto Plazo                                     | 180,950.03    | 180,950.03        |
| a2) Bancos/Tesorería   | 6,516,568.08  | 2,746,986.73      | a2) Proveedores por Pagar a Corto Plazo  | 1,413,904.48  | 316,957.85        |
| a3) Bancos/Dependencias y Otros  | 0.00          | 0.00              | a3) Contratistas por Obras Públicas por Pagar a Corto Plazo                          | 0.00          | 0.00              |
| a4) Inversiones Temporales (Hasta 3 meses)   | 0.00          | 0.00              | a4) Participaciones y Aportaciones por Pagar a Corto Plazo                           | 0.00          | 0.00              |
| a5) Fondos con Afectación Específica   | 0.00          | 0.00              | a5) Transferencias Otorgadas por Pagar a Corto Plazo                                 | 0.00          | 0.00              |
| a6) Depósitos de Fondos de Terceros en Garantía y/o Administración                           | 0.00          | 0.00              | a6) Intereses, Comisiones y Otros Gastos de la Deuda Pública por Pagar a Corto Plazo | 0.00          | 0.00              |
| a7) Otros Efectivos y Equivalentes   | 0.00          | 0.00              | a7) Retenciones y Contribuciones por Pagar a Corto Plazo                             | 104,968.27    | 34,496.06         |
| b. Derechos a Recibir Efectivo o Equivalentes (b=b1+b2+b3+b4+b5+b6+b7)                       | 617,856.65    | 576,744.42        | a8) Devoluciones de la Ley de Ingresos por Pagar a Corto Plazo                       | 0.00          | 0.00              |
| b1) Inversiones Financieras de Corto Plazo   | 0.00          | 0.00              | a9) Otras Cuentas por Pagar a Corto Plazo  | 65,798.15     | 66,848.15         |
| b2) Cuentas por Cobrar a Corto Plazo   | 212,575.85    | 183,577.85        | b. Documentos por Pagar a Corto Plazo<br>(b=b1+b2+b3)                                | 0.00          | 0.00              |
| b3) Deudores Diversos por Cobrar a Corto Plazo   | 405,280.80    | 393,166.57        | b1) Documentos Comerciales por Pagar a Corto Plazo                                   | 0.00          | 0.00              |
| b4) Ingresos por Recuperar a Corto Plazo   | 0.00          | 0.00              | b2) Documentos con Contratistas por Obras Públicas por Pagar a Corto Plazo           | 0.00          | 0.00              |
| b5) Deudores por Anticipos de la Tesorería a Corto Plazo                                     | 0.00          | 0.00              | b3) Otros Documentos por Pagar a Corto Plazo   | 0.00          | 0.00              |
| b6) Préstamos Otorgados a Corto Plazo  | 0.00          | 0.00              | c. Porción a Corto Plazo de la Deuda Pública a Largo Plazo (c=c1+c2)                 | 0.00          | 0.00              |
| b7) Otros Derechos a Recibir Efectivo o Equivalentes a Corto Plazo                           | 0.00          | 0.00              | c1) Porción a Corto Plazo de la Deuda Pública  | 0.00          | 0.00              |
| c. Derechos a Recibir Bienes o Servicios (c=c1+c2+c3+c4+c5)                                  | 0.00          | 0.00              | c2) Porción a Corto Plazo de Arrendamiento Financiero                                | 0.00          | 0.00              |
| c1) Anticipo a Proveedores por Adquisición de Bienes y Prestación de Servicios a Corto Plazo | 0.00          | 0.00              | d. Títulos y Valores a Corto Plazo   | 0.00          | 0.00              |
| c2) Anticipo a Proveedores por Adquisición de Bienes Inmuebles y Muebles a Corto Plazo       | 0.00          | 0.00              |  |               |                   |
| c3) Anticipo a Proveedores por Adquisición de Bienes Intangibles a Corto Plazo               | 0.00          | 0.00              |  |               |                   |

MUNICIPIO DE SAN PABLO ANICANO PUEBLA

ESTADO DE SITUACIÓN FINANCIERA DETALLADO - LDF (F1)  
Al 31 de Diciembre de 2024 y al 30 de Junio de 2025  
(PESOS)

| Concepto   | 30 Junio 2025 | 31 Diciembre 2024 | Concepto  | 30 Junio 2025 | 31 Diciembre 2024 |
|--|---------------|-------------------|---|---------------|-------------------|
| c4) Anticipo a Contratistas por Obras Públicas a Corto Plaz                              | 0.00          | 0.00              | e. Pasivos Diferidos a Corto Plazo<br>(e=e1+e2+e3)  | 0.00          | 0.00              |
| c5) Otros Derechos a Recibir Bienes o Servicios a Corto Plazo                            | 0.00          | 0.00              | e1) Ingresos Cobrados por Adelantado a Corto Plazo  | 0.00          | 0.00              |
| d. Inventarios (d=d1+d2+d3+d4+d5)  | 0.00          | 0.00              | e2) Intereses Cobrados por Adelantado a Corto Plazo   | 0.00          | 0.00              |
| d1) Inventario de Mercancías para Venta  | 0.00          | 0.00              | e3) Otros Pasivos Diferidos a Corto Plazo   | 0.00          | 0.00              |
| d2) Inventario de Mercancías Terminadas  | 0.00          | 0.00              | f. Fondos y Bienes de Terceros en Garantía y/o Administración a Corto Plazo (f=f1+f2+f3+f4+f5+f6) | 0.00          | 0.00              |
| d3) Inventario de Mercancías en Proceso de Elaboración                                   | 0.00          | 0.00              | f1) Fondos en Garantía a Corto Plazo  | 0.00          | 0.00              |
| d4) Inventario de Materias Primas, Materiales y Suministros para Producción              | 0.00          | 0.00              | f2) Fondos en Administración a Corto Plazo  | 0.00          | 0.00              |
| d5) Bienes en Tránsito   | 0.00          | 0.00              | f3) Fondos Contingentes a Corto Plazo   | 0.00          | 0.00              |
| e. Almacenes   | 0.00          | 0.00              | f4) Fondos de Fideicomisos, Mandatos y Contratos Análogos a Corto Plazo                           | 0.00          | 0.00              |
| f. Estimación por Pérdida o Deterioro de Activos Circulantes (f=f1+f2)                   | 0.00          | 0.00              | f5) Otros Fondos de Terceros en Garantía y/o Administración a Corto Plazo                         | 0.00          | 0.00              |
| f1) Estimaciones para Cuentas Incobrables por Derechos a Recibir Efectivo o Equivalentes | 0.00          | 0.00              | f6) Valores y Bienes en Garantía a Corto Plazo  | 0.00          | 0.00              |
| f2) Estimación por Deterioro de Inventarios  | 0.00          | 0.00              | g. Provisiones a Corto Plazo<br>(g=g1+g2+g3)  | 0.00          | 0.00              |
| g. Otros Activos Circulantes (g=g1+g2+g3+g4)   | 0.00          | 0.00              | g1) Provisión para Demandas y Juicios a Corto Plazo   | 0.00          | 0.00              |
| g1) Valores en Garantía  | 0.00          | 0.00              | g2) Provisión para Contingencias a Corto Plazo  | 0.00          | 0.00              |
| g2) Bienes en Garantía (excluye depósitos de fondos)                                     | 0.00          | 0.00              | g3) Otras Provisiones a Corto Plazo   | 0.00          | 0.00              |
| g3) Bienes Derivados de Embargos, Decomisos, Aseguramientos y Dación en Pago             | 0.00          | 0.00              | h. Otros Pasivos a Corto Plazo<br>(h=h1+h2+h3)  | 0.00          | 0.00              |
| g4) Adquisición con Fondos de Terceros   | 0.00          | 0.00              | h1) Ingresos por Clasificar   | 0.00          | 0.00              |
| IA. Total de Activos Circulantes<br>(IA=a+b+c+d+e+f+g)                                   | 7,144,353.08  | 3,325,688.50      | h2) Recaudación por Participar  | 0.00          | 0.00              |
|  |               |                   | h3) Otros Pasivos Circulantes   | 0.00          | 0.00              |
|  |               |                   | IIA. Total de Pasivos Circulantes<br>(IIA=a+b+c+d+e+f+g+h)  | 1,765,620.93  | 599,252.09        |

ESTADO DE SITUACIÓN FINANCIERA DETALLADO - LDF (F1)  
Al 31 de Diciembre de 2024 y al 30 de Junio de 2025  
(PESOS)



| Concepto   | 30 Junio 2025 | 31 Diciembre 2024 | Concepto   | 30 Junio 2025 | 31 Diciembre 2024 |
|--|---------------|-------------------|--|---------------|-------------------|
| <b>Activo No Circulante</b>                                      |               |                   | <b>Pasivo No Circulante</b>  |               |                   |
| a. Inversiones Financieras a Largo Plazo                         | 0.00          | 0.00              | a. Cuentas por Pagar a Largo Plazo   | 0.00          | 0.00              |
| b. Derechos a Recibir Efectivo o Equivalentes a Largo Plazo      | 0.00          | 0.00              | b. Documentos por Pagar a Largo Plazo  | 0.00          | 0.00              |
| c. Bienes Inmuebles, Infraestructura y Construcciones en Proceso | 9,440,947.52  | 8,278,380.22      | c. Deuda Pública a Largo Plazo   | 0.00          | 0.00              |
| d. Bienes Muebles  | 945,425.11    | 206,810.56        | d. Pasivos Diferidos a Largo Plazo   | 0.00          | 0.00              |
| e. Activos Intangibles   | 0.00          | 0.00              | e. Fondos y Bienes de Terceros en Garantía y/o en Administración a Largo Plazo | 0.00          | 0.00              |
| f. Depreciación, Deterioro y Amortización Acumulada de Bienes    | 0.00          | 0.00              | f. Provisiones a Largo Plazo   | 0.00          | 0.00              |
| g. Activos Diferidos   | 0.00          | 0.00              | IIB. Total de Pasivos No Circulantes (IIB=a+b+c+d+e+f)                         | 0.00          | 0.00              |
| h. Estimación por Pérdida o Deterioro de Activos no Circulantes  | 0.00          | 0.00              | II. Total del Pasivo (II=IIA+IIB)  | 1,765,620.93  | 599,252.09        |
| i. Otros Activos no Circulantes                                  | 0.00          | 0.00              | HACIENDA PÚBLICA / PATRIMONIO  |               |                   |
| IB. Total de Activos No Circulantes (IB=a+b+c+d+e+f+g+h+i)       | 10,386,372.63 | 8,485,190.78      | IIIA. Hacienda Pública/Patrimonio Contribuido (IIIA = a + b + c)               | 0.00          | 0.00              |
| I. Total del Activo (I=IA+IB)                                    | 17,530,725.71 | 11,810,879.28     | a. Aportaciones  | 0.00          | 0.00              |
|  |               |                   | b. Donaciones de Capital   | 0.00          | 0.00              |
|  |               |                   | c. Actualización de la Hacienda Pública/Patrimonio                             | 0.00          | 0.00              |
|  |               |                   | IIIB. Hacienda Pública/Patrimonio Generado (IIIB = a + b + c + d + e)          | 15,765,104.78 | 11,211,627.19     |
|  |               |                   | a. Resultados del Ejercicio (Ahorro/Desahorro)                                 | 4,553,477.59  | 1,303,454.21      |
|  |               |                   | b. Resultados de Ejercicios Anteriores   | 11,211,627.19 | 9,908,172.98      |
|  |               |                   | c. Revalúos  | 0.00          | 0.00              |
|  |               |                   | d. Reservas  | 0.00          | 0.00              |
|  |               |                   | e. Rectificaciones de Resultados de Ejercicios Anteriores                      | 0.00          | 0.00              |



MUNICIPIO DE SAN PABLO ANICANO PUEBLA

ESTADO DE SITUACIÓN FINANCIERA DETALLADO - LDF (F1)  
Al 31 de Diciembre de 2024 y al 30 de Junio de 2025  
(PESOS)

| Concepto | 30 Junio 2025 | 31 Diciembre 2024 | Concepto  | 30 Junio 2025 | 31 Diciembre 2024 |
|----------|---------------|-------------------|---|---------------|-------------------|
|          |               |                   | IIIC. Exceso o Insuficiencia en la Actualización de la Hacienda Pública/Patrimonio (IIIC=a+b) | 0.00          | 0.00              |
|          |               |                   | a. Resultado por Posición Monetaria   | 0.00          | 0.00              |
|          |               |                   | b. Resultado por Tenencia de Activos no Monetarios  | 0.00          | 0.00              |
|          |               |                   | III. Total Hacienda Pública/Patrimonio (III=IIIA+IIIB+IIIC)                                   | 15,765,104.78 | 11,211,627.19     |
|          |               |                   | IV. Total del Pasivo y Hacienda Pública/Patrimonio (IV=II+III)                                | 17,530,725.71 | 11,810,879.28     |

“Bajo protesta de decir verdad declaramos que los datos anotados en el formato son correctos y son responsabilidad del emisor”

  
  
**PRESIDENCIA MUNICIPAL**  
 H. AYUNTAMIENTO DE SAN PABLO ANICANO, PUEBLA 2024-2027  
**LLUVIA DE NIEVE CUADRADO GALEANO**  
 PRESIDENTA MUNICIPAL

  
  
**TESORERÍA MUNICIPAL**  
 H. AYUNTAMIENTO DE SAN PABLO ANICANO, PUEBLA 2024-2027  
**ANDRES ADRIAN GALEANO ZURITA**  
 TESORERO MUNICIPAL

  
  
**CONTROLORÍA MUNICIPAL**  
 H. AYUNTAMIENTO DE SAN PABLO ANICANO, PUEBLA 2024-2027  
**NANCI CRUZ GUZMAN**  
 CONTRALORA MUNICIPAL