

12-11

**MUNICIPIO DE SAN
PABLO ANICANO,
PUEBLA.**

**ENTREGA DE FORMATOS
TRIMESTRALES DE LA LEY
DE DISCIPLINA FINANCIERA
CORRESPONDIENTE AL
TRIMESTRE DE: ENERO,
FEBRERO Y MARZO DEL
EJERCICIO FISCAL 2026.**

ASEP

CLAVE: 12-11

NO. DE OFICIO: 12-11-SPA-24/27-246

ASUNTO: EL QUE SE INDICA

C. GERMAN REYNA Y HERRERO
AUDITOR SUPERIOR DEL ESTADO
DE PUEBLA.

LA QUE SUSCRIBE LIC. LLUVIA DE NIEVE CUADRADO GALEANO, PRESIDENTA MUNICIPAL CONSTITUCIONAL DEL MUNICIPIO DE SAN PABLO ANICANO, PUEBLA. POR MEDIO DEL PRESENTE ENVÍO UN CORDIAL SALUDO, Y AL MISMO TIEMPO REMITO A USTED LOS FORMATOS TRIMESTRALES DE LA LEY DE DISCIPLINA FINANCIERA CORRESPONDIENTES A LOS MESES DE ENERO, FEBRERO Y MARZO DEL EJERCICIO FISCAL 2026. LOS CUALES ESTAN CONFORMADOS POR UNA CARPETA DIGITAL EN UN CD - 1 – CD CERTIFICADO.

LA INFORMACIÓN ANTERIOR FUE REVISADA Y APROBADA MEDIANTE ACTA DE CABILDO CERTIFICADA DE FECHA 06 DE ABRIL 2026 QUE SE ADJUNTA AL PRESENTE.

SIN OTRO PARTICULAR POR EL MOMENTO QUEDO DE USTED.

ATENTAMENTE

“HAGAMOSLO JUNTOS”

SAN PABLO ANICANO, PUEBLA A 17 DE ABRIL DE 2026



[Handwritten Signature]
PRESIDENCIA
MUNICIPAL
H. AYUNTAMIENTO DE
SAN PABLO ANICANO,
PUEBLA 2024-2027

LIC. LLUVIA DE NIEVE CUADRADO GALEANO
PRESIDENTA MUNICIPAL CONSTITUCIONAL

000001

ACTA DE CABILDO ORDINARIA

EN EL MUNICIPIO DE SAN PABLO ANICANO, PUEBLA, A LOS SEIS DÍAS DEL MES DE ABRIL DEL AÑO DOS MIL VEINTISÉIS, SIENDO LAS 10:00 HORAS, ENCONTRÁNDOSE REUNIDOS LA PRESIDENTA MUNICIPAL, REGIDORES Y SÍNDICO MUNICIPAL EN EL SALÓN DE CABILDO DE LA PRESIDENCIA MUNICIPAL, UBICADO EN PALACIO MUNICIPAL S/N, COLONIA CENTRO, CON EL PROPÓSITO DE CELEBRAR LA SESIÓN ORDINARIA DE CABILDO, ASÍ COMO TAMBIÉN LA LIC. ANA KAREN LÓPEZ CASTILLO, SECRETARIA DEL AYUNTAMIENTO.



SÍNDICO MUNICIPAL
H. AYUNTAMIENTO
SAN PABLO ANICANO
PUEBLA 2024-2027



PRESIDENCIA MUNICIPAL
H. AYUNTAMIENTO I
SAN PABLO ANICANO
PUEBLA 2024-2027

ORDEN DEL DÍA

1. PASE DE LISTA DE ASISTENCIA.
2. DECLARACIÓN DEL QUORUM LEGAL Y APERTURA DE LA SESIÓN.
3. LECTURA Y EN SU CASO APROBACIÓN DEL ORDEN DEL DÍA.
4. APROBACIÓN DE ESTADOS FINANCIEROS ARMONIZADOS, CORRESPONDIENTES AL PERIODO DEL 01 DE MARZO AL 31 DE MARZO DE 2026.
5. APROBACIÓN DE CÉDULA DE IMPUESTO PREDIAL, DERECHOS DE SUMINISTROS DE AGUA, FLUJO DE EGRESOS Y REPORTES MENSUALES PRESENTADO ANTE LA SECRETARÍA DE PLANEACIÓN Y FINANZAS POR RECAUDACIÓN DEL IMPUESTO PREDIAL Y POR COBROS DE DERECHOS DE AGUA POTABLE, CORRESPONDIENTE AL PERIODO DEL 01 DE MARZO AL 31 DE MARZO DE 2026.
6. APROBACIÓN DE RELACIÓN DE CONTRATOS DE ADQUISICIONES, PRESTACIÓN DE SERVICIOS, ARRENDAMIENTOS Y OBRA PÚBLICA CORRESPONDIENTE AL PERIODO DEL 01 DE MARZO AL 31 DE MARZO DE 2026.
7. APROBACIÓN DE DISMINUCIONES Y/O INCREMENTOS TRAZADOS AL PRESUPUESTO CORRESPONDIENTE AL PERIODO DEL 01 DE MARZO AL 31 DE MARZO DE 2026.
8. APROBACIÓN DE PAGOS DE AYUDAS SOCIALES Y SUBSIDIO, CORRESPONDIENTE AL PERIODO DEL 01 DE MARZO AL 31 DE MARZO DE 2026.
9. APROBACIÓN DE BALANZA DE COMPROBACIÓN Y BALANZA ACUMULADA CORRESPONDIENTE AL PERIODO DEL 01 DE MARZO AL 31 DE MARZO DE 2026.
10. APROBACIÓN DEL PRIMER TRIMESTRE DE LOS FORMATOS TRIMESTRALES DE LA LEY DE DISCIPLINA FINANCIERA (LDF) CORRESPONDIENTES AL PERIODO 01 DE ENERO AL 31 DE MARZO DE 2026.
11. CIERRE DE LA SESIÓN.

DESAHOGO DE LOS PUNTOS


PUNTO NÚMERO 1: LA SECRETARIA DEL AYUNTAMIENTO PROCEDE A REALIZAR EL PASE DE LISTA CORRESPONDIENTE, HACIENDO CONSTAR QUE SE ENCUENTRAN PRESENTES:

NOMBRE	
LIC. LLUVIA DE NIEVE CUADRADO GALEANO	PRESENTE
PRESIDENTA MUNICIPAL CONSTITUCIONAL	



SECRETARÍA DE AYUNTAMIENTO
SAN PABLO ANICANO
PUEBLA
2024-2027

C. GUADALUPE GALEANO HUERTA REGIDORA DE GOBERNACIÓN, JUSTICIA, SEGURIDAD PÚBLICA Y PROTECCIÓN CIVIL	PRESENTE
C. JOSÉ MANUEL BRAVO LIMA REGIDOR DE INDUSTRIA, COMERCIO, AGRICULTURA Y GANADERÍA.	PRESENTE
C. BENEDICTA TAPIA MORALES REGIDORA DE SALUBRIDAD Y ASISTENCIA PÚBLICA.	PRESENTE
C. CONCEPCIÓN ORTIZ BALBUENA REGIDORA DE EDUCACIÓN PÚBLICA Y ACTIVIDADES CULTURALES, DEPORTIVAS Y SOCIALES.	PRESENTE
C. NAZARIO BELLO PÉREZ REGIDOR DE PATRIMONIO Y HACIENDA PÚBLICA MUNICIPAL.	PRESENTE
C. JOSÉ MANUEL HUERTA CASIMIRO REGIDOR DE DESARROLLO URBANO, ECOLOGÍA, MEDIO AMBIENTE, OBRAS Y SERVICIOS PÚBLICOS.	PRESENTE
C. ROGACIANO SIRIACO HERNÁNDEZ ÁVILA REGIDOR DE GRUPOS VULNERABLES, PERSONAS CON DISCAPACIDAD Y JUVENTUD.	PRESENTE
C. JORDY BALBUENA ORTIZ REGIDOR DE IGUALDAD DE GÉNERO.	PRESENTE
C. JOSÉ JUAN REYES MARTÍNEZ SÍNDICO MUNICIPAL	PRESENTE


[Handwritten signature]
[Handwritten signature]

SÍNDICO MUNICIPAL
H. AYUNTAMIENTO I
SAN PABLO ANICAN
PUEBLA 2024-2027

PUNTO NÚMERO 2: POR LO QUE AL ESTAR PRESENTES TODOS LOS INTEGRANTES DE CABILDO SE DECLARA LA EXISTENCIA DE QUORUM LEGAL PARA SESIONAR Y CON FUNDAMENTO EN LO DISPUESTO POR LOS ARTÍCULOS 70, 71, 74, 75, 76, 77, 78 Y 90 DE LA LEY ORGÁNICA MUNICIPAL PARA EL ESTADO DE PUEBLA, SE DA INICIO A LA PRESENTE ACTA.

PUNTO NÚMERO 3: CONTINUANDO CON LA SESIÓN, SE SOMETE A CONSIDERACIÓN DE CABILDO EL PRESENTE ORDEN DEL DÍA Y SE PROCEDE A PREGUNTAR DE DERECHA A IZQUIERDA EL SENTIDO DE SU VOTO. RESULTANDO EL ORDEN DEL DÍA APROBADO POR UNANIMIDAD.

PUNTO NÚMERO 4: EN USO DE LA PALABRA LA C PRESIDENTA MUNICIPAL CONSTITUCIONAL SEDE LA PALABRA AL TESORERO MUNICIPAL INFORMANDO SOMETE A CONSIDERACIÓN DE LA PRESENTE APROBACIÓN DE ESTADOS FINANCIEROS COMPRENDIDO DEL 01 DE MARZO AL 31 DE MARZO DE 2026. CON LOS SALDOS EMITIDOS POR EL NUEVO SISTEMA ARMONIZADOR CONTABLE DE RENDICIÓN DE CUENTAS "NSARC" CON SUS INCREMENTOS Y/O REDUCCIONES AL PRESUPUESTO DEL 2025, ATENDIENDO AL MARCO JURIDICO ACTUAL PARA EL REGISTRO DE SUS OPERACIONES Y LA PRESENTACIÓN DE LA INFORMACIÓN FINANCIERA QUE ES DE CARÁCTER OBLIGATORIO PARA LAS ENTIDADES FISCALIZADAS DEL ESTADO DE PUEBLA DE CONFORMIDAD CON LO ESTABLECIDO POR LOS ARTÍCULOS 16, PÁRRAFO PRIMERO Y 116, FRACCIÓN II, PÁRRAFO SEXTO DE LA CONSTITUCIÓN POLÍTICA DE LOS ESTADOS UNIDOS MEXICANOS; 1, 3, 4, FRACCIÓNES IV Y XII, 16, 17, 18, 22, 33, 34, 35, 36, 37, 38, 40, 41, 42, 43, 44, 47, 52, 53, 54, 55, 69 Y 82 DE LA LEY GENERAL DE CONTABILIDAD GUBERNAMENTAL, 31, 113, PÁRRAFOS PRIMERO Y TERCERO, FRACCIÓNES I, QUINTO PÁRRAFO Y VIII Y 114,


PRESIDENCIA MUNICIPAL
H. AYUNTAMIENTO DE
SAN PABLO ANICANO,
PUEBLA 2024-2027


SECRETARÍA DEL
AYUNTAMIENTO DE
SAN PABLO ANICANO,
PUEBLA
2024-2027

[Handwritten signature] *[Handwritten signature]* *[Handwritten signature]* *[Handwritten signature]* *[Handwritten signature]*

000003

PÁRRAFOS PRIMERO Y ÚLTIMO DE LA CONSTITUCIÓN POLÍTICA DEL ESTADO LIBRE Y SOBERANO DE PUEBLA; 1, 2, 3, 4, FRACCIONES II, IV, V, VII, VIII, XII, XIII, XX Y XXI, 7, 9, 10, PÁRRAFOS PRIMERO Y ÚLTIMO, 11, 15, 27, 30, 31, 33, FRACCIONES IV, XXXI, XXXII XXXIX Y XLVI, 43, 54, FRACCIONES I, IV, V, VI, IX, INCISO A) Y ÚLTIMO PÁRRAFO, 115, 120, PÁRRAFO SEGUNDO, 122, FRACCIONES I, VIII, XI, XIX, XXXVIII Y XXXIX Y 130, FRACCIÓN VII, DE LA LEY DE RENDICIÓN DE CUENTAS Y FISCALIZACIÓN SUPERIOR DEL ESTADO DE PUEBLA; 1, 2, FRACCIONES I Y V, 3, FRACCIÓN XII, 4, 9, PÁRRAFO PRIMERO Y 10, FRACCIONES I, XXII, XXXIII, LIII, LVI Y LVIII DEL REGLAMENTO INTERIOR DE LA AUDITORÍA SUPERIOR DEL ESTADO DE PUEBLA; CAPÍTULO 7 DEL MANUAL DE CONTABILIDAD GUBERNAMENTAL EMITIDO POR EL CONSEJO NACIONAL DE ARMONIZACIÓN CONTABLE (CONAC); Y DEMÁS DISPOSICIONES LEGALES APLICABLES DESPUÉS DE REALIZAR LA REVISIÓN PERTINENTE SE ACEPTA EN SU TOTALIDAD POR UNANIMIDAD DE VOTOS ESTE PUNTO.



SÍNDICO MUNICIPAL H. AYUNTAMIENTO DE SAN PABLO ANICAN PUEBLA 2024-2027

PUNTO NÚMERO 5: EL TESORERO MUNICIPAL PIDE AL H. CABILDO SE APRUEBE LAS CÉDULAS DE IMPUESTO PREDIAL, AGUA POTABLE Y REGISTRO CIVIL CORRESPONDIENTES AL PERIODO DEL 01 DE MARZO AL 31 DE MARZO DE 2026, CON LO ESTABLECIDO POR LOS ARTÍCULOS 16, PÁRRAFO PRIMERO, 116, FRACCIÓN II, PÁRRAFO SEXTO DE LA CONSTITUCIÓN POLÍTICA DE LOS ESTADOS UNIDOS MEXICANOS; 31, 113, PÁRRAFOS PRIMERO Y TERCERO, FRACCIONES I, QUINTO PÁRRAFO, VIII Y 114, PÁRRAFOS PRIMERO Y ÚLTIMO, DE LA CONSTITUCIÓN POLÍTICA DEL ESTADO LIBRE Y SOBERANO DE PUEBLA; 1, 2, 3, 4, FRACCIONES II, IV, V, VII, VIII, XII, XIII, XIV, XX Y XXI, 6, 7, 9, 10, PÁRRAFOS PRIMERO Y ÚLTIMO, 11, 15, 30, 31, 33, FRACCIONES IV, XI, XII, XXXIX Y XLVI, 54, FRACCIONES I, IV, INCISOS A) Y B), V, VI, VII Y XV Y ÚLTIMO PÁRRAFO, 115, 120, PÁRRAFO SEGUNDO, 122, FRACCIONES I, XI, XIX, XXXVIII Y XXXIX Y 130, FRACCIÓN VII DE LA LEY DE RENDICIÓN DE CUENTAS Y FISCALIZACIÓN SUPERIOR DEL ESTADO DE PUEBLA; 4, 5, 6, 7, 8, 9, 10, 12, 13 Y 14 DE LA LEY DE HACIENDA MUNICIPAL DEL ESTADO LIBRE Y SOBERANO DE PUEBLA; 4, 9, PÁRRAFO PRIMERO Y 10, FRACCIONES I, XXII, XXXIII, LIII, LVI Y LVIII DEL REGLAMENTO INTERIOR DE LA AUDITORÍA SUPERIOR DEL ESTADO DE PUEBLA; Y DEMÁS DISPOSICIONES LEGALES APLICABLES. SIENDO ESTE PUNTO ACEPTADO POR UNANIMIDAD.



PRESIDENCIA MUNICIPAL H. AYUNTAMIENTO DE SAN PABLO ANICAN PUEBLA 2024-2027

PUNTO NÚMERO 6: EN RELACIÓN A ESTE PUNTO EL TESORERO MUNICIPAL SOLICITA LA APROBACIÓN DE LA RELACIÓN DE CONTRATOS DE ADQUISICIÓN DE SERVICIOS, ARRENDAMIENTOS Y OBRA PÚBLICA, CORRESPONDIENTES AL PERIODO DEL 01 DE MARZO AL 31 DE MARZO DE 2026, DE CONFORMIDAD CON LO ESTABLECIDO POR LOS ARTÍCULOS 116, FRACCIÓN II, PARRAFO SEXTO, DE LA CONSTITUCIÓN POLÍTICA DE LOS ESTADOS UNIDOS MEXICANOS, 31, 113 Y 114, DE LA CONSTITUCIÓN POLÍTICA DEL ESTADO LIBRE Y SOBERANO DE PUEBLA Y, 1, 2, FRACCIÓN III, 3, 4, FRACCIONES II, V, VII, VIII, XII, XIII, XXY XXI, 9, 10, PARRAFO TERCERO, 15, 27, 30, 31, 33, FRACCIONES XXXIX Y XLVI, 43, 54, FRACCIONES I, IV, V, VI, IX, INCISO A) Y 130, FRACCIONES IV, VY VII, DE LA LEY DE RENDICIÓN DE CUENTAS Y FISCALIZACIÓN DEL ESTADO DE PUEBLA, 1, 49, 50, 51 Y 52, DE LA LEY DE OBRA PÚBLICA Y SERVICIOS RELACIONADOS CON LA MISMA PARA EL ESTADO DE PUEBLA, 1, 3, 6, FRACCIONES II Y XII, 102, 103, 104, 107, 108 Y 109 DE LA LEY DE ADQUISICIONES, ARRENDAMIENTOS Y PRESTACIÓN DE SERVICIOS PARA EL ESTADO DE PUEBLA, Y DEMÁS DISPOSICIONES LEGALES APLICABLES. SIENDO ESTE PUNTO APROBADO POR UNANIMIDAD DE VOTOS POR H. CABILDO.



SECRETARÍA DEL AYUNTAMIENTO DE SAN PABLO ANICAN PUEBLA 2024-2027

PUNTO NÚMERO 7: EN USO DE LA PALABRA EL TESORERO MUNICIPAL SOLICITA LA APROBACIÓN DE DISMINUCIONES Y/O INCREMENTOS TRAZADOS AL PRESUPUESTO. CORRESPONDIENTE AL PERIODO DEL 01 DE MARZO AL 31 DE MARZO DE 2026. SIENDO ESTE PUNTO APROBADO POR UNANIMIDAD DE VOTOS.

PUNTO NÚMERO 8: EL TESORERO MUNICIPAL SOLICITA LA APROBACIÓN DEL EXPEDIENTE DE LA COMPROBACIÓN DE LOS PAGOS DE AYUDAS SOCIALES Y SUBSIDIOS, CORRESPONDIENTES AL PERIODO DEL 01 DE MARZO AL 31 DE MARZO DE 2026. DE CONFORMIDAD CON LO ESTABLECIDO POR LOS ARTICULOS 116, FRACCIÓN II, PÁRRAFO SEXTO, DE LA CONSTITUCIÓN POLITICA DE LOS ESTADOS UNIDOS MEXICANOS; 1, 4, FRACCIÓN XII, 35, 42, 43 Y 82, DE LA LEY GENERAL DE CONTABILIDAD GUBERNAMENTAL; 31, 113 Y 114, DE LA CONSTITUCIÓN POLITICA DEL ESTADO LIBRE Y SOBERANO DE PUEBLA Y; 1, 2, FRACCIÓN III, 3, 4, FRACCIONES II, V, VII, VIII, XII, XIII, XX, XXI, 9, 10, PARRAFO TERCERO, 15, 27, 30, 31, 33, FRACCIONES XXXIX Y XLVI, 43, 54 FRACCIONES I, IV, VI, IX, INCISO A) Y 130, FRACCIONES IV, V Y VII, DE LA LEY DE RENDICION DE CUENTAS Y FISCALIZACIÓN DEL ESTADO DE PUEBLA: LA LEY ORGÁNICA MUNICIPAL Y 5, 6, 7, 8, 9, 10, 11, 12, 13 Y 14, DE LA LEY DE HACIENDA MUNICIPAL DEL ESTADO DE PUEBLA. SIENDO ESTE PUNTO APROBADO POR UNANIMIDAD DE VOTOS.

PUNTO NÚMERO 9: EN RELACIÓN AL DESAHOGO DE ESTE PUNTO EL TESORERO MUNICIPAL, SOLICITA LA APROBACIÓN DE LA BALANZA DE COMPROBACIÓN Y BALANZA ACUMULADA CORRESPONDIENTE AL PERIODO DEL 01 DE MARZO AL 31 DE MARZO DE 2026. DE CONFORMIDAD CON LO ESTABLECIDO POR LOS ARTÍCULOS 16, PÁRRAFO PRIMERO, 116, FRACCIÓN II, PÁRRAFO SEXTO, DE LA CONSTITUCIÓN POLÍTICA DE LOS ESTADOS UNIDOS MEXICANOS; 1, 3, 4, FRACCIONES IV Y XII, 16, 17, 18, 22, 33, 34, 35, 36, 37, 38, 40, 41, 42, 43 Y 82 DE LA LEY GENERAL DE CONTABILIDAD GUBERNAMENTAL; 31, 113, PÁRRAFOS PRIMERO Y TERCERO, FRACCIONES I, QUINTO PÁRRAFO Y VIII Y 114, PÁRRAFOS PRIMERO Y ÚLTIMO DE LA CONSTITUCIÓN POLÍTICA DEL ESTADO LIBRE Y SOBERANO DE PUEBLA; 1, 2, 3, 4, FRACCIONES II, IV, V, VII, VIII, XII, XIII, XX Y XXI, 7, 9, 10, PÁRRAFOS PRIMERO Y ÚLTIMO, 11, 15, 27, 30, 31, 33, FRACCIONES IV, XXXIX Y XLVI, 43, 54, FRACCIONES I, IV, V, VI, IX, INCISO A) Y ÚLTIMO PÁRRAFO, 115, 120, PÁRRAFO SEGUNDO, 122, FRACCIONES I, XI, XIX, XXXVIII Y XXXIX, 130, FRACCIONES IV Y VII DE LA LEY DE RENDICIÓN DE CUENTAS Y FISCALIZACIÓN SUPERIOR DEL ESTADO DE PUEBLA; 4, 9, PÁRRAFO PRIMERO Y 10, FRACCIONES I, XXII, XXXIII, LIII, LVI Y LVII DEL REGLAMENTO INTERIOR DE LA AUDITORÍA SUPERIOR DEL ESTADO DE PUEBLA; Y DEMÁS DISPOSICIONES LEGALES APLICABLES SIENDO ESTE PUNTO APROBADO POR UNANIMIDAD DE VOTOS POR EL HONORABLE CABILDO.

PUNTO NÚMERO 10: EN EL DESAGOHO DE ESTE PUNTO SE SOLICITA AL CABILDO LA APROBACIÓN DE LOS FORMATOS DE LA LEY DE DISCIPLINA FINANCIERA CORRESPONDIENTE AL PRIMER TRIMESTRE 2026 DEL PERIODO 01 DE ENERO AL 31 DE MARZO DEL 2026. DE CONFORMIDAD CON LO DISPUESTO POR LOS ARTÍCULOS 16, PÁRRAFO PRIMERO, 116, FRACCIÓN II, PÁRRAFO SEXTO DE LA CONSTITUCIÓN POLÍTICA DE LOS ESTADOS UNIDOS MEXICANOS; 1, 3, 4, FRACCIONES IV Y XII, 7, 16, 17, 18, 22, 33, 34, 35, 36, 37, FRACCIÓN II, 38, 40, 41, 42, 43 Y 82 DE LA LEY GENERAL DE CONTABILIDAD GUBERNAMENTAL; 31, 113, PÁRRAFOS PRIMERO Y TERCERO, FRACCIONES I, PÁRRAFO QUINTO, VIII Y 114, PÁRRAFOS PRIMERO Y ÚLTIMO DE LA CONSTITUCIÓN POLÍTICA DEL ESTADO LIBRE Y SOBERANO DE PUEBLA; 1, 2, 3, 4, FRACCIONES II, IV, V, VII, VIII, XII, XIII, XX

[Handwritten signature]

[Handwritten signature]



SÍNDICO MUNICIPAL
H. AYUNTAMIENTO
SAN PABLO ANICAN
PUEBLA 2024-2027

[Handwritten signature]



PRESIDENCIA MUNICIPAL
AYUNTAMIENTO DE
SAN PABLO ANICAN
PUEBLA 2024-2027

[Handwritten signature]

[Handwritten signature]



SECRETARÍA DE AYUNTAMIENTO
SAN PABLO ANICAN
PUEBLA
2024-2027

[Five handwritten signatures]

Y XXI, 7, 9, 10, ÚLTIMO PÁRRAFO, 11, 15, 27, 30, 31, 33, FRACCIONES IV, XXXIX Y XLVI, 43, 54, FRACCIONES I, IV, V, VI, IX, INCISO A) Y ÚLTIMO PÁRRAFO, 115, 120, PÁRRAFO SEGUNDO, 122, FRACCIONES I, XI, XIX, XXXVIII Y XXXIX, 115, 120, PÁRRAFO SEGUNDO, 122, FRACCIONES I, XI, XIX, XXXVIII Y XXXIX, 130, FRACCIÓN VII DE LA LEY DE RENDICIÓN DE CUENTAS Y FISCALIZACIÓN SUPERIOR DEL ESTADO DE PUEBLA; 4, 9, PÁRRAFO PRIMERO Y 10, FRACCIONES I, XXII, XXXIII, LIII, LVI Y LVIII DEL REGLAMENTO INTERIOR DE LA AUDITORÍA SUPERIOR DEL ESTADO DE PUEBLA; LOS FORMATOS DE LA INFORMACIÓN FINANCIERA REFERIDOS EN LOS CRITERIOS DE LA LEY DE DISCIPLINA FINANCIERA DE LAS ENTIDADES FEDERATIVAS Y LOS MUNICIPIOS, TALES COMO LOS FORMATOS ESTABLECIDOS EN LOS CRITERIOS PARA LA ELABORACIÓN Y PRESENTACIÓN HOMOGÉNEA DE LA INFORMACIÓN FINANCIERA A QUE HACE REFERENCIA LA CITADA LEY, Y DEMÁS DISPOSICIONES LEGALES APLICABLES. SE SOLICITA A ESTE CABILDO TENGA A BIEN APROBAR EL PRIMER TRIMESTRE DE LOS FORMATOS DE LA LEY DE DISCIPLINA FINANCIERA 2026 CORRESPONDIENTE DEL 01 DE ENERO AL 31 DE MARZO 2026. SIENDO APROBADO POR UNANIMIDAD DE VOTOS.

PUNTO NÚMERO 11: PIDE LA PALABRA LA PRESIDENTA MUNICIPAL Y MANIFIESTA QUE AL NO HABER OTRO ASUNTO QUE TRATAR SE DA POR TERMINADA LA PRESENTE SESIÓN DE CABILDO, SIENDO LAS DOCE HORAS DEL DÍA DE SU INICIO, CON LOS RESULTADOS QUE DE LA MISMA SE DESPRENDEN. FIRMANDO AL CALCE Y AL MARGEN LOS QUE EN ELLA INTERVINIERON.



PRESIDENCIA MUNICIPAL
LIC. LLUVIA DE NIEVE CUADRADO GALEANO
 PRESIDENTA MUNICIPAL CONSTITUCIONAL
 DE SAN PABLO ANICANO, PUEBLA. AYUNTAMIENTO DE SAN PABLO ANICANO, PUEBLA 2024-2027

C. GUADALUPE GALEANO HUERTA
 REGIDORA DE GOBERNACIÓN,
 JUSTICIA, SEGURIDAD PÚBLICA Y
 PROTECCIÓN CIVIL.

C. NAZARIO BELLO PÉREZ
 REGIDOR DE PATRIMONIO Y
 HACIENDA PÚBLICA MUNICIPAL.

C. JOSÉ MANUEL HUERTA CASIMIRO
 REGIDOR DE DESARROLLO URBANO,
 ECOLOGÍA, MEDIO AMBIENTE, OBRAS
 Y SERVICIOS PÚBLICOS.

C. JOSÉ MANUEL BRAVO LIMA
 REGIDOR DE INDUSTRIA, COMERCIO,
 AGRICULTURA Y GANADERÍA.

C. BENEDICTA TAPIA MORALES
REGIDORA DE SALUBRIDAD Y
ASISTENCIA PÚBLICA.

C. CONCEPCIÓN ORTIZ BALBUENA
REGIDORA DE EDUCACIÓN PÚBLICA Y
ACTIVIDADES CULTURALES,
DEPORTIVAS Y SOCIALES.

C. ROGACIANO SIRIACO HERNÁNDEZ
ÁVILA
REGIDOR DE GRUPOS VULNERABLES,
PERSONAS CON DISCAPACIDAD Y
JUVENIL



SÍNDICO MUNICIPAL

H. AYUNTAMIENTO DE
SAN PABLO ANICANO,

C. JOSÉ JUAN REYES MARTÍNEZ
SÍNDICO MUNICIPAL.

C. JORDY BALBUENA ORTIZ
REGIDOR DE IGUALDAD DE GÉNERO.



C. ANA KAREN LÓPEZ CASTILLO
SECRETARÍA DEL AYUNTAMIENTO.

SECRETARÍA DEL
AYUNTAMIENTO DE
SAN PABLO ANICANO,
PUEBLA
2024-2027

000007

Formato 1 Estado de Situación Financiera Detallado - LDF

MUNICIPIO DE SAN FABIÁN ESCOBAR
Estado de Situación Financiera Detallado - LDF
Al 31 de Diciembre de 2023 y al 31 de Marzo de 2025
(PUCO)

Concepto	31 Marzo 2024	31 Diciembre 2023	Concepto	31 Marzo 2024	31 Diciembre 2023
ACTIVO			PASIVO		
Activo Circulante			Pasivo Circulante		
a. Efectivo y Equivalentes (a=a1+a2+a3+a4+a5+a6+a7)	4,100,157.20	2,346,750.49	a. Cuentas por Pagar a Corto Plazo (a=a1+a2+a3+a4+a5+a6+a7+a8+a9)	1,432,215.28	1,674,494.31
a1) Efectivo	4,817.00	0.00	a1) Servicios Personales por Pagar a Corto Plazo	0.00	0.00
a2) Bancos y Tercerías	4,185,340.20	2,346,750.49	a2) Proveedores por Pagar a Corto Plazo	930,785.55	868,502.57
a3) Bienes Dependencias y Otros	0.00	0.00	a3) Contratación por Obras Públicas por Pagar a Corto Plazo	0.00	0.00
a4) Inversiones Temporales (línea 3 meseta)	0.00	0.00	a4) Participaciones y Aportaciones por Pagar a Corto Plazo	0.00	0.00
a5) Fondos con Afectación Específica	0.00	0.00	a5) Transferencias Otorgadas por Pagar a Corto Plazo	0.00	0.00
a6) Depósitos de Fondos de Terceros en Garantía y/o Administración	0.00	0.00	a6) Intereses, Comisiones y Otros Gastos de la Deuda Pública por Pagar a Corto Plazo	0.00	0.00
a7) Otros Efectivos y Equivalentes	0.00	0.00	a7) Retenciones y Contribuciones por Pagar a Corto Plazo	0.00	0.00
b. Derechos a Recibir Efectivo o Equivalentes (b=b1+b2+b3+b4+b5+b6+b7)	657,200.75	459,379.98	a8) Devoluciones de la Ley de Ingresos por Pagar a Corto Plazo	14,904.62	31,153.80
b1) Inversiones Financieras de Corto Plazo	0.00	0.00	a9) Otros Cuentas por Pagar a Corto Plazo (b=b1+b2+b3)	0.00	0.00
b2) Cuentas por Cobrar a Corto Plazo	212,413.24	74,065.71	b1) Documentos Comerciales por Pagar a Corto Plazo	0.00	794,817.94
b3) Deudores Diversos por Cobrar a Corto Plazo	414,787.51	385,307.72	b2) Documentos con Contratación por Obras Públicas por Pagar a Corto Plazo	0.00	0.00
b4) Ingresos por Recuperar a Corto Plazo	0.00	0.00	b3) Otros Documentos por Pagar a Corto Plazo	0.00	0.00
b5) Deudores por Anticipos de la Tercería a Corto Plazo	0.00	0.00	c. Porción a Corto Plazo de la Deuda Pública a Largo Plazo (c=c1+c2)	0.00	0.00
b6) Préstamos Otorgados a Corto Plazo	0.00	0.00	c1) Porción a Corto Plazo de la Deuda Pública	0.00	0.00
b7) Otros Derechos a Recibir Efectivo o Equivalentes a Corto Plazo	0.00	0.00	c2) Porción a Corto Plazo de Arrendamiento Financiero	0.00	0.00
c. Derechos a Recibir Bienes o Servicios (c=c1+c2+c3+c4)	0.00	0.00	d. Títulos y Valores a Corto Plazo	0.00	0.00
c1) Anticipo a Proveedores por Adquisición de Bienes y Prestación de Servicios a Corto Plazo	0.00	0.00	e. Pasivos Diferidos a Corto Plazo (e=e1+e2+e3)	0.00	0.00
c2) Anticipo a Proveedores por Adquisición de Bienes Inmuebles y Muebles a Corto Plazo	0.00	0.00	f1) Ingresos Cobrados por Adelantado a Corto Plazo	0.00	0.00
c3) Anticipo a Proveedores por Adquisición de Bienes Intangibles a Corto Plazo	0.00	0.00	f2) Intereses Cobrados por Adelantado a Corto Plazo	0.00	0.00
c4) Anticipo a Contratistas por Obras Públicas a Corto Plazo	0.00	0.00	f3) Otros Pasivos Diferidos a Corto Plazo	0.00	0.00
c5) Otros Derechos a Recibir Bienes o Servicios a Corto Plazo	0.00	0.00	f. Fondos y Bienes de Terceros en Garantía y/o Administración a Corto Plazo (f=f1+f2+f3+f4+f5+f6)	0.00	0.00
d. Inventarios (d=d1+d2+d3+d4+d5)	0.00	0.00	f1) Fondos en Garantía a Corto Plazo	0.00	0.00
d1) Inventario de Mercancías para Venta	0.00	0.00	f2) Fondos en Administración a Corto Plazo	0.00	0.00
d2) Inventario de Mercancías Terminadas	0.00	0.00	f3) Fondos Constituyentes a Corto Plazo	0.00	0.00
d3) Inventario de Mercancías en Proceso de Elaboración	0.00	0.00	f4) Fondos de Fideicomisos, Mandatos y Contratos Análogos a Corto Plazo	0.00	0.00
d4) Inventario de Materias Primas, Materiales y Suministros para Producción	0.00	0.00	f5) Otros Fondos de Terceros en Garantía y/o Administración a Corto Plazo	0.00	0.00
d5) Bienes en Tránsito	0.00	0.00	g. Valores y Bienes en Garantía (g=g1+g2+g3)	0.00	0.00
e. Almacenes	0.00	0.00	g1) Provisiones a Corto Plazo (g=g1+g2+g3)	0.00	0.00
f. Estimación por Pérdida o Deterioro de Activos Circulantes (f=f1+f2)	0.00	0.00	g2) Provisión para Demandas y Juicios a Corto Plazo	0.00	0.00
f1) Estimación para Cuentas Incoobrables por Derechos a Recibir Efectivo o Equivalentes	0.00	0.00	g3) Provisión para Contingencias a Corto Plazo	0.00	0.00
f2) Estimación por Deterioro de Inventarios	0.00	0.00	h. Otros Pasivos a Corto Plazo (h=h1+h2+h3)	0.00	0.00
g. Otros Activos Circulantes (g=g1+g2+g3+g4)	0.00	0.00	h1) Ingresos por Clasificar	0.00	0.00
g1) Valores en Garantía	0.00	0.00	h2) Recaudación por Participar	0.00	0.00
g2) Bienes en Garantía (incluye depósitos de fondos)	0.00	0.00	h3) Otros Pasivos Circulantes	0.00	0.00
g3) Bienes Derivados de Embargos, Decretos, Asecuramientos y Dación en Pago	0.00	0.00			
g4) Adquisición con Fondos de Terceros	0.00	0.00			
IA. Total de Activos Circulantes (IA = a + b + c + d + e + f + g)	4,817,357.95	2,806,123.47	BA. Total de Pasivos Circulantes (BA = a + b + c + d + e + f + g + h)	1,432,215.28	1,674,494.31
Activo No Circulante			Pasivo No Circulante		
a. Inversiones Financieras a Largo Plazo	0.00	0.00	a. Cuentas por Pagar a Largo Plazo	0.00	0.00
b. Derechos a Recibir Efectivo o Equivalentes a Largo Plazo	0.00	0.00	b. Documentos por Pagar a Largo Plazo	0.00	0.00
c. Bienes Inmuebles, Infraestructura y Construcciones en Proceso	8,735,349.35	8,278,362.22	c. Deuda Pública a Largo Plazo	0.00	0.00
d. Bienes Muebles	1,425,174.00	863,769.00	d. Pasivos Diferidos a Largo Plazo	0.00	0.00
e. Activos Intangibles	0.00	0.00	e. Fondos y Bienes de Terceros en Garantía y/o en Administración a Largo Plazo	0.00	0.00
f. Depreciación, Deterioro y Amortización Acumulada de Bienes	0.00	0.00	f. Provisiones a Largo Plazo	0.00	0.00
g. Activos Diferidos	-192,119.08	-152,354.89	BB. Total de Pasivos No Circulantes (BB = a + b + c + d + e + f)	0.00	0.00
h. Estimación por Pérdida o Deterioro de Activos no Circulantes	0.00	0.00			
i. Otros Activos no Circulantes	0.00	0.00			
IB. Total de Activos No Circulantes (IB = a + b + c + d + e + f + g + h + i)	9,967,404.27	8,988,794.13	B. Total del Pasivo (B = BA + BB)	0.00	0.00
I. Total del Activo (I = IA + IB)	14,784,762.22	11,795,917.55	HACIENDA PÚBLICA/PATRIMONIO	1,432,215.28	1,674,494.31
			III. Hacienda Pública/Patrimonio Contribuido (IIA = a + b + c)		
			a. Aportaciones	0.00	0.00
			b. Donaciones de Capital	0.00	0.00
			c. Actualización de la Hacienda Pública/Patrimonio	0.00	0.00
			III. Hacienda Pública/Patrimonio Generado (IIB = a + b + c + d + e)		
			a. Resultado del Ejercicio (Abono/Deudor)	13,352,546.94	10,121,423.24
			b. Resultados de Ejercicios Anteriores	1,371,889.65	-1,771,155.84
			c. Reservas	10,860,698.25	11,982,577.22
			d. Reservas	0.00	0.00
			e. Rectificaciones de Resultados de Ejercicios Anteriores	0.00	0.00
			III. Exceso o Insuficiencia en la Actualización de la Hacienda Pública/Patrimonio (IIC = a + b)		
			a. Resultado por Posición Monetaria	0.00	0.00
			b. Resultado por Tenencia de Activos no Monetarios	0.00	0.00
			IB. Total Hacienda Pública/Patrimonio (IB = III + IIC)	13,352,546.94	10,121,423.24
			IV. Total del Pasivo y Hacienda Pública/Patrimonio (IV = B + IB)	14,784,762.22	11,795,917.55

"Bajo protesta de decir verdad declaramos que los datos anotados en el formato son correctos y son responsabilidad del emisor"

000008

Formato 2 Informe Análítico de la Deuda Pública y Otros Pasivos - LDF

MUNICIPIO DE SAN PABLO ANICANO PUEBLA
Informe Análítico de la Deuda Pública y Otros Pasivos - LDF
Al 31 de Diciembre de 2025 y al 31 de Marzo de 2025
(PESOS)

Denominación de la Deuda Pública y Otros Pasivos (-)	Saldo al 31 de Diciembre de 2025 (d)	Disposiciones del Periodo (e)	Amortizaciones del Periodo (f)	Revaluaciones, Reclasificaciones y Otros Ajustes (g)	Saldo Final del Periodo (h) In-d-e-f-g	Pago de Intereses del Periodo (i)	Pago de Comisiones y demás costos asociados durante el Periodo (j)
1. Deuda Pública (3=1+2)							
A. Corto Plazo (A=a1+a2+a3)	0.00	0.00	0.00	0.00	0.00	0.00	0.00
a1) Instituciones de Crédito	0.00	0.00	0.00	0.00	0.00	0.00	0.00
a2) Títulos y Valores	0.00	0.00	0.00	0.00	0.00	0.00	0.00
a3) Arrendamientos Financieros	0.00	0.00	0.00	0.00	0.00	0.00	0.00
B. Largo Plazo (B=b1+b2+b3)	0.00	0.00	0.00	0.00	0.00	0.00	0.00
b1) Instituciones de Crédito	0.00	0.00	0.00	0.00	0.00	0.00	0.00
b2) Títulos y Valores	0.00	0.00	0.00	0.00	0.00	0.00	0.00
b3) Arrendamientos Financieros	0.00	0.00	0.00	0.00	0.00	0.00	0.00
2. Otros Pasivos	1,674,494.31				1,432,215.28	0.00	0.00
3. Total de la Deuda Pública y Otros Pasivos (3=1+2)	1,674,494.31				1,432,215.28		
4. Deuda Contingente 1 (Informativo)	0.00	0.00	0.00	0.00	0.00	0.00	0.00
5. Valor de Instrumentos Bono Cupón Cero 2 (Informativo)	0.00	0.00	0.00	0.00	0.00	0.00	0.00

1 Se refiere a cualquier Financiamiento sin fuente o garantía de pago definida, que sea asumida de manera solidaria o subsidiaria por las Entidades Federativas con sus Municipios, organismos descentralizados y empresas de participación estatal mayoritaria y fideicomisos, locales o municipales, y por los Municipios con sus respectivos organismos descentralizados y empresas de participación municipal mayoritaria.
2 Se refiere al valor del Bono Cupón Cero que respalda el pago de los créditos asociados al mismo (Activo).

Obligaciones a Corto Plazo (k)	Monto Contratado (l)	Plazo Pactado (m)	Tasa de Interés (n)	Comisiones y Costos Relacionados (o)	Tasa Efectiva (p)
6. Obligaciones a Corto Plazo (Informativo)	0.00	0.00	0.00	0.00	0.00

"Bajo protesta de decir verdad declaramos que los datos anotados en el formato son correctos y son responsabilidad del emisor"

Formato 3 Informe Analítico de Obligaciones Diferentes de Financiamientos - LDF

MUNICIPIO DE SAN PABLO ANICANO PUJELA
Informe Analítico de Obligaciones Diferentes de Financiamientos - LDF
Del 1 de Enero al 31 de Marzo de 2025
(PECS)

Denominación de las Obligaciones Diferentes de Financiamiento (c)	Fecha del Contrato (d)	Fecha de inicio de operación del proyecto (e)	Fecha de vencimiento (f)	Monto de la inversión pactado (g)	Pago pactado (h)	Monto promedio mensual del pago de la contraprestación (i)	Monto promedio mensual del pago de la contraprestación correspondiente al pago de inversión (j)	Monto pagado de la inversión al 31 de Marzo de 2025 (k)	Monto pagado de la inversión al 31 de Marzo de 2026 (l)	Saldo pendiente de la inversión al 31 de Marzo de 2026 (m= l-j)
A. Asociaciones Público Privadas (APP-3) (A+B+C+D)	31 MAY 2025	31 MAY 2025	31 MAY 2025	0.00		0.00	0.00	0.00	0.00	0.00
B. Otros Instrumentos (B=A+B+C+D)				628,403.38	10	10,000.00	10000.00	100000.00	100000.00	528,403.38
C. Total de Obligaciones Diferentes de Financiamiento (C=A+B)				0.00		0.00	0.00	0.00	0.00	0.00
				0.00		0.00	0.00	0.00	0.00	0.00

"Bajo protesta de decir verdad declaramos que los datos anexados en el formato son correctos y son responsabilidad del emisor"

Formato 4 Balance Presupuestario - LDF

MUNICIPIO DE SAN PABLO ANICANO PUEBLA
Balance Presupuestario - LDF
Del 1 de Enero al 31 de Marzo de 2026
(PESOS)

Concepto (c)	Estimado/ Aprobado (d)	Devengado	Recaudado/ Pagado
A. Ingresos Totales (A = A1+A2+A3)			
A1. Ingresos de Libre Disposición	28,436,128.00	7,685,054.21	7,685,054.21
A2. Transferencias Federales Etiquetadas	16,234,056.00	4,264,350.38	4,264,350.38
A3. Financiamiento Neto	12,202,072.00	3,420,703.83	3,420,703.83
	0.00	0.00	0.00
B. Egresos Presupuestarios1 (B = B1+B2)			
B1. Gasto No Etiquetado (sin incluir Amortización de la Deuda Pública)	28,436,128.00	5,431,540.65	5,128,758.48
B2. Gasto Etiquetado (sin incluir Amortización de la Deuda Pública)	16,234,056.00	3,824,530.52	3,538,561.35
	12,202,072.00	1,607,010.13	1,590,197.13
C. Remanentes del Ejercicio Anterior (C = C1 + C2)			
C1. Remanentes de Ingresos de Libre Disposición aplicados en el periodo		0.00	0.00
C2. Remanentes de Transferencias Federales Etiquetadas aplicados en el periodo		0.00	0.00
		0.00	0.00
I. Balance Presupuestario (I = A - B + C)			
	0.00	2,253,513.56	2,556,295.73
II. Balance Presupuestario sin Financiamiento Neto (II = I - A3)	0.00	2,253,513.56	2,556,295.73
III. Balance Presupuestario sin Financiamiento Neto y sin Remanentes del Ejercicio Anterior (III = II - C)	0.00	2,253,513.56	2,556,295.73
	0.00	2,253,513.56	2,556,295.73
Concepto	Aprobado	Devengado	Pagado
E. Intereses, Comisiones y Gastos de la Deuda (E = E1+E2)			
E1. Intereses, Comisiones y Gastos de la Deuda con Gasto No Etiquetado	0.00	0.00	0.00
E2. Intereses, Comisiones y Gastos de la Deuda con Gasto Etiquetado	0.00	0.00	0.00
	0.00	0.00	0.00
IV. Balance Primario (IV = III + E)	0.00	2,253,513.56	2,556,295.73
Concepto	Estimado/ Aprobado	Devengado	Recaudado/ Pagado
F. Financiamiento (F = F1 + F2)			
F1. Financiamiento con Fuente de Pago de Ingresos de Libre Disposición	0.00	0.00	0.00
F2. Financiamiento con Fuente de Pago de Transferencias Federales Etiquetadas	0.00	0.00	0.00
G. Amortización de la Deuda (G = G1 + G2)			
G1. Amortización de la Deuda Pública con Gasto No Etiquetado	0.00	0.00	0.00
G2. Amortización de la Deuda Pública con Gasto Etiquetado	0.00	0.00	0.00
	0.00	0.00	0.00
A3. Financiamiento Neto (A3 = F - G)	0.00	0.00	0.00
	0.00	0.00	0.00
Concepto	Estimado/ Aprobado	Devengado	Recaudado/ Pagado
A1. Ingresos de Libre Disposición			
A3.1 Financiamiento Neto con Fuente de Pago de Ingresos de Libre Disposición (A3.1 = F1 - G1)	16,234,056.00	4,264,350.38	4,264,350.38
F1. Financiamiento con Fuente de Pago de Ingresos de Libre Disposición	0.00	0.00	0.00
G1. Amortización de la Deuda Pública con Gasto No Etiquetado	0.00	0.00	0.00
	0.00	0.00	0.00
B1. Gasto No Etiquetado (sin incluir Amortización de la Deuda Pública)	0.00	0.00	0.00
	0.00	0.00	0.00
C1. Remanentes de Ingresos de Libre Disposición aplicados en el periodo	16,234,056.00	3,824,530.52	3,538,561.35
		0.00	0.00
V. Balance Presupuestario de Recursos Disponibles (V = A1 + A3.1 - B1 + C1)	0.00	439,819.86	725,789.03
VI. Balance Presupuestario de Recursos Disponibles sin Financiamiento Neto (VI = V - A3.1)	0.00	439,819.86	725,789.03
Concepto	Estimado/ Aprobado	Devengado	Recaudado/ Pagado
A2. Transferencias Federales Etiquetadas	12,202,072.00	3,420,703.83	3,420,703.83
A3.2 Financiamiento Neto con Fuente de Pago de Transferencias Federales Etiquetadas (A3.2 = F2 - G2)	0.00	0.00	0.00
F2. Financiamiento con Fuente de Pago de Transferencias Federales Etiquetadas	0.00	0.00	0.00
G2. Amortización de la Deuda Pública con Gasto Etiquetado	0.00	0.00	0.00
	0.00	0.00	0.00
B2. Gasto Etiquetado (sin incluir Amortización de la Deuda Pública)	12,202,072.00	1,607,010.13	1,590,197.13
		0.00	0.00
C2. Remanentes de Transferencias Federales Etiquetadas aplicados en el periodo			
	0.00	1,813,693.70	1,830,506.70
VII. Balance Presupuestario de Recursos Etiquetados (VII = A2 + A3.2 - B2 + C2)	0.00	1,813,693.70	1,830,506.70
VIII. Balance Presupuestario de Recursos Etiquetados sin Financiamiento Neto (VIII = VII - A3.2)	0.00	1,813,693.70	1,830,506.70

"Bajo protesta de decir verdad declaramos que los datos anotados en el formato son correctos y son responsabilidad del emisor"

002011

Formato 5 Estado Analítico de Ingresos Detallado - LDF

MUNICIPIO DE SAN PABLO ANICIANO PUEBLA
Estado Analítico de Ingresos Detallado - LDF
Del 1 de Enero al 31 de Marzo de 2026
(PESOS)

Concepto (c)	Ingreso					Diferencia (e)
	Estimado (d)	Ampliaciones/ (Reducciones)	Modificado	Devengado	Recaudado	
Ingresos de Libre Disposición						
A. Impuestos						
B. Cuotas y Aportaciones de Seguridad Social	481,822.00	0.00	481,822.00	210,331.00	209,912.00	-271,910.00
C. Contribuciones de Mejoras	0.00	0.00	0.00	0.00	0.00	0.00
D. Derechos	0.00	0.00	0.00	0.00	0.00	0.00
E. Productos	794,173.00	0.00	794,173.00	365,250.00	365,669.00	-428,504.00
F. Aprovechamientos	99,520.00	0.00	99,520.00	23,560.00	23,560.00	-75,960.00
G. Ingresos por Venta de Bienes y Prestación de Servicios	53,280.00	0.00	53,280.00	9,363.72	9,363.72	-43,916.28
H. Participaciones (H=h1+h2+h3+h4+h5+h6+h7+h8+h9+h10+h11)	0.00	0.00	0.00	0.00	0.00	0.00
h1) Fondo General de Participaciones	14,727,261.00	0.00	14,727,261.00	3,655,845.66	3,655,845.66	-11,071,415.34
h2) Fondo de Fomento Municipal	0.00	0.00	0.00	0.00	0.00	0.00
h3) Fondo de Fiscalización y Recaudación	0.00	0.00	0.00	0.00	0.00	0.00
h4) Fondo de Compensación	0.00	0.00	0.00	0.00	0.00	0.00
h5) Fondo de Extracción de Hidrocarburos	0.00	0.00	0.00	0.00	0.00	0.00
h6) Impuesto Especial Sobre Producción y Servicios	0.00	0.00	0.00	0.00	0.00	0.00
h7) 0.136% de la Recaudación Federal Participable	0.00	0.00	0.00	0.00	0.00	0.00
h8) 3.17% Sobre Extracción de Petróleo	0.00	0.00	0.00	0.00	0.00	0.00
h9) Gasolinas y Diésel	0.00	0.00	0.00	0.00	0.00	0.00
h10) Fondo del Impuesto Sobre la Renta	0.00	0.00	0.00	0.00	0.00	0.00
h11) Fondo de Estabilización de los Ingresos de las Entidades Federativas	0.00	0.00	0.00	0.00	0.00	0.00
I. Incentivos Derivados de la Colaboración Fiscal (I=i1+i2+i3+i4+i5)	0.00	0.00	0.00	0.00	0.00	0.00
i1) Tenencia o Uso de Vehículos	0.00	0.00	0.00	0.00	0.00	0.00
i2) Fondo de Compensación ISAN	0.00	0.00	0.00	0.00	0.00	0.00
i3) Impuesto Sobre Automóviles Nuevos	0.00	0.00	0.00	0.00	0.00	0.00
i4) Fondo de Compensación de Repecos-Intermedios	0.00	0.00	0.00	0.00	0.00	0.00
i5) Otros Incentivos Económicos	0.00	0.00	0.00	0.00	0.00	0.00
J. Transferencias	0.00	0.00	0.00	0.00	0.00	0.00
K. Convenios	0.00	0.00	0.00	0.00	0.00	0.00
k1) Otros Convenios y Subsidios	0.00	0.00	0.00	0.00	0.00	0.00
L. Otros Ingresos de Libre Disposición (L=l1+l2)	78,000.00	0.00	78,000.00	0.00	0.00	0.00
l1) Participaciones en Ingresos Locales	78,000.00	0.00	78,000.00	0.00	0.00	-78,000.00
l2) Otros Ingresos de Libre Disposición	0.00	0.00	0.00	0.00	0.00	0.00
I. Total de Ingresos de Libre Disposición (I=A+B+C+D+E+F+G+H+I+J+K+L)	16,234,056.00	0.00	16,234,056.00	4,264,350.38	4,264,350.38	-11,969,705.62
Ingresos Excedentes de Ingresos de Libre Disposición						
Transferencias Federales Etiquetadas						
A. Aportaciones (A=a1+a2+a3+a4+a5+a6+a7+a8)						
a1) Fondo de Aportaciones para la Nómina Educativa y Gasto Operativo	12,104,572.00	0.00	12,104,572.00	3,393,130.20	3,393,130.20	-8,711,441.80
a2) Fondo de Aportaciones para los Servicios de Salud	0.00	0.00	0.00	0.00	0.00	0.00
a3) Fondo de Aportaciones para la Infraestructura Social	0.00	0.00	0.00	0.00	0.00	0.00
a4) Fondo de Aportaciones para el Fortalecimiento de los Municipios y de las Demarcaciones Territoriales del Distrito Federal	0.00	0.00	0.00	0.00	0.00	0.00
a5) Fondo de Aportaciones Múltiples	0.00	0.00	0.00	0.00	0.00	0.00
a6) Fondo de Aportaciones para la Educación Tecnológica y de Adultos	0.00	0.00	0.00	0.00	0.00	0.00
a7) Fondo de Aportaciones para la Seguridad Pública de los Estados y del Distrito Federal	0.00	0.00	0.00	0.00	0.00	0.00
a8) Fondo de Aportaciones para el Fortalecimiento de las Entidades Federativas	0.00	0.00	0.00	0.00	0.00	0.00
B. Convenios (B=b1+b2+b3+b4)	0.00	0.00	0.00	0.00	0.00	0.00
b1) Convenios de Protección Social en Salud	0.00	0.00	0.00	0.00	0.00	0.00
b2) Convenios de Descentralización	0.00	0.00	0.00	0.00	0.00	0.00
b3) Convenios de Reasignación	0.00	0.00	0.00	0.00	0.00	0.00
b4) Otros Convenios y Subsidios	0.00	0.00	0.00	0.00	0.00	0.00
C. Fondos Distintos de Aportaciones (C=c1+c2)	0.00	0.00	0.00	0.00	0.00	0.00
c1) Fondo para Entidades Federativas y Municipios Productores de Hidrocarburos	0.00	0.00	0.00	0.00	0.00	0.00
c2) Fondo Minero	0.00	0.00	0.00	0.00	0.00	0.00
D. Transferencias, Subsidios y Subvenciones, y Pensiones y Jubilaciones	0.00	0.00	0.00	0.00	0.00	0.00
E. Otras Transferencias Federales Etiquetadas	0.00	0.00	0.00	0.00	0.00	0.00
II. Total de Transferencias Federales Etiquetadas (II = A + B + C + D + E)	97,500.00	0.00	97,500.00	27,573.63	27,573.63	-69,926.37
III. Ingresos Derivados de Financiamientos (III = A)	12,202,072.00	0.00	12,202,072.00	3,420,703.83	3,420,703.83	-8,781,368.17
A. Ingresos Derivados de Financiamientos	0.00	0.00	0.00	0.00	0.00	0.00
IV. Total de Ingresos (IV = I + II + III)	28,436,128.00	0.00	28,436,128.00	7,685,054.21	7,685,054.21	-20,751,073.79
Datos Informativos						
1. Ingresos Derivados de Financiamientos con Fuente de Pazo de Ingresos de Libre Disposición	0.00	0.00	0.00	0.00	0.00	0.00
2. Ingresos Derivados de Financiamientos con Fuente de Pazo de Transferencias Federales Etiquetadas	0.00	0.00	0.00	0.00	0.00	0.00
3. Ingresos Derivados de Financiamientos (3 = 1 + 2)	0.00	0.00	0.00	0.00	0.00	0.00

"Bajo protesta de decir verdad declaramos que los datos anotados en el formato son correctos y son responsabilidad del emisor"

E. Bienes Muebles, Inmuebles e Intangibles (E=e1+e2+e3+e4+e5+e6+e7+e8+e9)	0.00	556,655.00	556,655.00	556,655.00	556,655.00	0.00
e1) Mobiliario y Equipo de Administración	0.00	272,107.00	272,107.00	272,107.00	272,107.00	0.00
e2) Mobiliario y Equipo Educativo y Recreativo	0.00	0.00	0.00	0.00	0.00	0.00
e3) Equipo e Instrumental Médico y de Laboratorio	0.00	0.00	0.00	0.00	0.00	0.00
e4) Vehículos y Equipo de Transporte	0.00	0.00	0.00	0.00	0.00	0.00
e5) Equipo de Defensa y Seguridad	0.00	284,548.00	284,548.00	284,548.00	284,548.00	0.00
e6) Maquinaria, Otros Equipos y Herramientas	0.00	0.00	0.00	0.00	0.00	0.00
e7) Activos Biológicos	0.00	0.00	0.00	0.00	0.00	0.00
e8) Bienes Inmuebles	0.00	0.00	0.00	0.00	0.00	0.00
e9) Activos Intangibles	0.00	0.00	0.00	0.00	0.00	0.00
F. Inversión Pública (F=f1+f2+f3)	0.00	0.00	0.00	0.00	0.00	0.00
f1) Obra Pública en Bienes de Dominio Público	9,403,072.00	-556,655.00	8,846,417.00	456,969.13	456,969.13	8,389,447.87
f2) Obra Pública en Bienes Propios	9,403,072.00	-556,655.00	8,846,417.00	456,969.13	456,969.13	8,389,447.87
f3) Proyectos Productivos y Acciones de Fomento	0.00	0.00	0.00	0.00	0.00	0.00
G. Inversiones Financieras y Otras Provisiones (G=g1+g2+g3+g4+g5+g6+g7)	0.00	0.00	0.00	0.00	0.00	0.00
g1) Inversiones Para el Fomento de Actividades Productivas	0.00	0.00	0.00	0.00	0.00	0.00
g2) Acciones y Participaciones de Capital	0.00	0.00	0.00	0.00	0.00	0.00
g3) Compra de Títulos y Valores	0.00	0.00	0.00	0.00	0.00	0.00
g4) Concesión de Préstamos	0.00	0.00	0.00	0.00	0.00	0.00
g5) Inversiones en Fideicomisos, Mandatos y Otros Análogos	0.00	0.00	0.00	0.00	0.00	0.00
g6) Fideicomiso de Desastres Naturales (Informativo)	0.00	0.00	0.00	0.00	0.00	0.00
g7) Otras Inversiones Financieras	0.00	0.00	0.00	0.00	0.00	0.00
H. Provisiones para Contingencias y Otras erogaciones Especiales	0.00	0.00	0.00	0.00	0.00	0.00
H. Participaciones y Aportaciones (H=h1+h2+h3)	0.00	0.00	0.00	0.00	0.00	0.00
h1) Participaciones	0.00	0.00	0.00	0.00	0.00	0.00
h2) Aportaciones	0.00	0.00	0.00	0.00	0.00	0.00
h3) Convenios	0.00	0.00	0.00	0.00	0.00	0.00
I. Deuda Pública (I=i1+i2+i3+i4+i5+i6+i7)	0.00	0.00	0.00	0.00	0.00	0.00
i1) Amortización de la Deuda Pública	0.00	0.00	0.00	0.00	0.00	0.00
i2) Intereses de la Deuda Pública	0.00	0.00	0.00	0.00	0.00	0.00
i3) Comisiones de la Deuda Pública	0.00	0.00	0.00	0.00	0.00	0.00
i4) Gastos de la Deuda Pública	0.00	0.00	0.00	0.00	0.00	0.00
i5) Costo por Coberturas	0.00	0.00	0.00	0.00	0.00	0.00
i6) Apoyos Financieros	0.00	0.00	0.00	0.00	0.00	0.00
i7) Adeudos de Ejercicios Fiscales Anteriores (ADEFAS)	0.00	0.00	0.00	0.00	0.00	0.00
III. Total de Egresos (III = I + II)	28,436,128.00	0.00	28,436,128.00	5,431,540.65	5,128,758.48	23,004,587.35

"Bajo protesta de decir verdad declaramos que los datos anotados en el formato son correctos y son responsabilidad del emisor"

Formato 6 b) Estado Analítico del Ejercicio del Presupuesto de Egresos Detallado - LDF
(Clasificación Administrativa)

MUNICIPIO DE SAN PABLO ANICANO PUEBLA						
Estado Analítico del Ejercicio del Presupuesto de Egresos Detallado - LDF						
Clasificación Administrativa						
Del 1 de Enero al 31 de Marzo de 2026						
(PESOS)						
Concepto (c)	Egresos					
	Aprobado (d)	Ampliaciones/ (Reducciones)	Modificado	Devengado	Pagado	Subejercicio (e)
I. Gasto No Etiquetado (I)	16,234,056.00	0.00	16,234,056.00	3,824,530.52	3,538,561.35	12,409,525.48
000 RAMO GENERAL	0.00	0.00	0.00	0.00	0.00	0.00
005 SEGURIDAD PUBLICA	0.00	0.00	0.00	0.00	0.00	0.00
006 OBRAS PUBLICAS	0.00	0.00	0.00	0.00	0.00	0.00
007 SECRETARIA GENERAL	0.00	0.00	0.00	0.00	0.00	0.00
008 DIF MUNICIPAL	0.00	0.00	0.00	0.00	0.00	0.00
009 PROTECCION CIVIL	0.00	0.00	0.00	0.00	0.00	0.00
01 PRESIDENCIA MUNICIPAL	0.00	0.00	0.00	0.00	0.00	0.00
010 JUZGADO MUNICIPAL	0.00	0.00	0.00	0.00	0.00	0.00
011 SERVICIOS PÚBLICOS	0.00	0.00	0.00	0.00	0.00	0.00
02 TESORERIA	0.00	0.00	0.00	0.00	0.00	0.00
04 CONTRALORIA MUNICIPAL	16,234,056.00	0.00	16,234,056.00	3,824,530.52	3,538,561.35	12,409,525.48
	0.00	0.00	0.00	0.00	0.00	0.00
II. Gasto Etiquetado (II)	12,202,072.00	0.00	12,202,072.00	1,607,010.13	1,590,197.13	10,595,061.87
000 RAMO GENERAL	0.00	0.00	0.00	0.00	0.00	0.00
005 SEGURIDAD PUBLICA	0.00	0.00	0.00	0.00	0.00	0.00
006 OBRAS PUBLICAS	9,403,072.00	0.00	9,403,072.00	1,013,624.13	1,013,624.13	8,389,447.87
007 SECRETARIA GENERAL	0.00	0.00	0.00	0.00	0.00	0.00
008 DIF MUNICIPAL	0.00	0.00	0.00	0.00	0.00	0.00
009 PROTECCION CIVIL	0.00	0.00	0.00	0.00	0.00	0.00
01 PRESIDENCIA MUNICIPAL	0.00	0.00	0.00	0.00	0.00	0.00
010 JUZGADO MUNICIPAL	0.00	0.00	0.00	0.00	0.00	0.00
011 SERVICIOS PÚBLICOS	0.00	0.00	0.00	0.00	0.00	0.00
02 TESORERIA	0.00	0.00	0.00	0.00	0.00	0.00
04 CONTRALORIA MUNICIPAL	2,799,000.00	0.00	2,799,000.00	593,386.00	576,573.00	2,205,614.00
	0.00	0.00	0.00	0.00	0.00	0.00
III. Total de Egresos (III = I + II)	28,436,128.00	0.00	28,436,128.00	5,431,540.65	5,128,758.48	23,004,587.35

"Bajo protesta de decir verdad declaramos que los datos anotados en el formato son correctos y son responsabilidad del emisor"

000015

Formato 6 c) Estado Analítico del Ejercicio del Presupuesto de Egresos Detallado -LDF
(Clasificación Funcional)

MUNICIPIO DE SAN PABLO ANICANO PUEBLA
Estado Analítico del Ejercicio del Presupuesto de Egresos Detallado - LDF
Clasificación Funcional (Finalidad y Función)
Del 1 de Enero al 31 de Marzo de 2026
(PESOS)

Concepto (c)	Aprobado (d)	Ampliaciones / (Reducciones)	Egresos			Subejercicio (e)
			Modificado	Devengado	Pagado	
I. Gasto No Etiquetado (I=A+B+C+D)	16,234,056.00	0.00	16,234,056.00	3,824,530.52	3,538,561.35	12,409,525.48
A. Gobierno (A=a1+a2+a3+a4+a5+a6+a7+a8)	10,934,920.00	0.00	10,934,920.00	2,404,038.02	2,233,068.85	8,530,881.98
a1) Legislación	0.00	0.00	0.00	0.00	0.00	0.00
a2) Justicia	0.00	0.00	0.00	0.00	0.00	0.00
a3) Coordinación de la Política de Gobierno	10,906,920.00	0.00	10,906,920.00	2,404,038.02	2,233,068.85	8,502,881.98
a4) Relaciones Exteriores	0.00	0.00	0.00	0.00	0.00	0.00
a5) Asuntos Financieros y Hacendarios	0.00	0.00	0.00	0.00	0.00	0.00
a6) Seguridad Nacional	0.00	0.00	0.00	0.00	0.00	0.00
a7) Asuntos de Orden Público y de Seguridad Interior	0.00	0.00	0.00	0.00	0.00	0.00
a8) Otros Servicios Generales	28,000.00	0.00	28,000.00	0.00	0.00	0.00
B. Desarrollo Social (B=b1+b2+b3+b4+b5+b6+b7)	5,299,136.00	0.00	5,299,136.00	1,420,492.50	1,305,492.50	3,878,643.50
b1) Protección Ambiental	0.00	0.00	0.00	0.00	0.00	0.00
b2) Vivienda y Servicios a la Comunidad	0.00	0.00	0.00	0.00	0.00	0.00
b3) Salud	0.00	0.00	0.00	0.00	0.00	0.00
b4) Recreación, Cultura y Otras Manifestaciones Sociales	0.00	0.00	0.00	0.00	0.00	0.00
b5) Educación	0.00	0.00	0.00	0.00	0.00	0.00
b6) Protección Social	0.00	0.00	0.00	0.00	0.00	0.00
b7) Otros Asuntos Sociales	0.00	0.00	0.00	0.00	0.00	0.00
C. Desarrollo Económico (C=c1+c2+c3+c4+c5+c6+c7+c8+c9)	5,299,136.00	0.00	5,299,136.00	1,420,492.50	1,305,492.50	3,878,643.50
c1) Asuntos Económicos, Comerciales y Laborales en General	0.00	0.00	0.00	0.00	0.00	0.00
c2) Agropecuaria, Silvicultura, Pesca y Caza	0.00	0.00	0.00	0.00	0.00	0.00
c3) Combustibles y Energía	0.00	0.00	0.00	0.00	0.00	0.00
c4) Minería, Manufacturas y Construcción	0.00	0.00	0.00	0.00	0.00	0.00
c5) Transporte	0.00	0.00	0.00	0.00	0.00	0.00
c6) Comunicaciones	0.00	0.00	0.00	0.00	0.00	0.00
c7) Turismo	0.00	0.00	0.00	0.00	0.00	0.00
c8) Ciencia, Tecnología e Innovación	0.00	0.00	0.00	0.00	0.00	0.00
c9) Otras Industrias y Otros Asuntos Económicos	0.00	0.00	0.00	0.00	0.00	0.00
D. Otras No Clasificadas en Funciones Anteriores	0.00	0.00	0.00	0.00	0.00	0.00
(D=d1+d2+d3+d4)	0.00	0.00	0.00	0.00	0.00	0.00
d1) Transacciones de la Deuda Pública / Costo Financiero de la Deuda	0.00	0.00	0.00	0.00	0.00	0.00
d2) Transferencias, Participaciones y Aportaciones Entre Diferentes Niveles y Órdenes de Gobierno	0.00	0.00	0.00	0.00	0.00	0.00
d3) Saneamiento del Sistema Financiero	0.00	0.00	0.00	0.00	0.00	0.00
d4) Adeudos de Ejercicios Fiscales Anteriores	0.00	0.00	0.00	0.00	0.00	0.00
II. Gasto Etiquetado (II=A+B+C+D)	12,202,072.00	0.00	12,202,072.00	1,607,010.13	1,590,197.13	10,595,061.87
A. Gobierno (A=a1+a2+a3+a4+a5+a6+a7+a8)	5,000.00	0.00	5,000.00	0.00	0.00	5,000.00
a1) Legislación	0.00	0.00	0.00	0.00	0.00	0.00
a2) Justicia	0.00	0.00	0.00	0.00	0.00	0.00
a3) Coordinación de la Política de Gobierno	5,000.00	0.00	5,000.00	0.00	0.00	5,000.00
a4) Relaciones Exteriores	0.00	0.00	0.00	0.00	0.00	0.00
a5) Asuntos Financieros y Hacendarios	0.00	0.00	0.00	0.00	0.00	0.00
a6) Seguridad Nacional	0.00	0.00	0.00	0.00	0.00	0.00
a7) Asuntos de Orden Público y de Seguridad Interior	0.00	0.00	0.00	0.00	0.00	0.00
a8) Otros Servicios Generales	0.00	0.00	0.00	0.00	0.00	0.00
B. Desarrollo Social (B=b1+b2+b3+b4+b5+b6+b7)	12,197,072.00	0.00	12,197,072.00	1,607,010.13	1,590,197.13	10,590,061.87
b1) Protección Ambiental	0.00	0.00	0.00	0.00	0.00	0.00
b2) Vivienda y Servicios a la Comunidad	0.00	0.00	0.00	0.00	0.00	0.00
b3) Salud	0.00	0.00	0.00	0.00	0.00	0.00
b4) Recreación, Cultura y Otras Manifestaciones Sociales	0.00	0.00	0.00	0.00	0.00	0.00
b5) Educación	0.00	0.00	0.00	0.00	0.00	0.00
b6) Protección Social	0.00	0.00	0.00	0.00	0.00	0.00
b7) Otros Asuntos Sociales	0.00	0.00	0.00	0.00	0.00	0.00
C. Desarrollo Económico (C=c1+c2+c3+c4+c5+c6+c7+c8+c9)	0.00	0.00	0.00	0.00	0.00	0.00
c1) Asuntos Económicos, Comerciales y Laborales en General	0.00	0.00	0.00	0.00	0.00	0.00
c2) Agropecuaria, Silvicultura, Pesca y Caza	0.00	0.00	0.00	0.00	0.00	0.00
c3) Combustibles y Energía	0.00	0.00	0.00	0.00	0.00	0.00
c4) Minería, Manufacturas y Construcción	0.00	0.00	0.00	0.00	0.00	0.00
c5) Transporte	0.00	0.00	0.00	0.00	0.00	0.00
c6) Comunicaciones	0.00	0.00	0.00	0.00	0.00	0.00
c7) Turismo	0.00	0.00	0.00	0.00	0.00	0.00
c8) Ciencia, Tecnología e Innovación	0.00	0.00	0.00	0.00	0.00	0.00
c9) Otras Industrias y Otros Asuntos Económicos	0.00	0.00	0.00	0.00	0.00	0.00
D. Otras No Clasificadas en Funciones Anteriores	0.00	0.00	0.00	0.00	0.00	0.00
(D=d1+d2+d3+d4)	0.00	0.00	0.00	0.00	0.00	0.00
d1) Transacciones de la Deuda Pública / Costo Financiero de la Deuda	0.00	0.00	0.00	0.00	0.00	0.00
d2) Transferencias, Participaciones y Aportaciones Entre Diferentes Niveles y Órdenes de Gobierno	0.00	0.00	0.00	0.00	0.00	0.00
d3) Saneamiento del Sistema Financiero	0.00	0.00	0.00	0.00	0.00	0.00
d4) Adeudos de Ejercicios Fiscales Anteriores	0.00	0.00	0.00	0.00	0.00	0.00
III. Total de Egresos (III = I + II)	28,436,128.00	0.00	28,436,128.00	5,431,540.65	5,128,758.48	23,004,587.35

"Bajo protesta de decir verdad declaramos que los datos anotados en el formato son correctos y son responsabilidad del emisor"

Formato 6 d) Estado Analítico del Ejercicio del Presupuesto de Egresos Detallado - LDF
(Clasificación de Servicios Personales por Categoría)

MUNICIPIO DE SAN PABLO ANICANO PUEBLA						
Estado Analítico del Ejercicio del Presupuesto de Egresos Detallado - LDF						
Clasificación de Servicios Personales por Categoría						
Del 1 de Enero al 31 de Marzo de 2026						
(PESOS)						
Concepto (c)	Egresos					
	Aprobado (d)	Ampliaciones / Reducciones	Modificado	Devengado	Pagado	Subejercicio (e)
I. Gasto No Etiquetado (I=A+B+C+D+E+F)	0.00	0.00	0.00	0.00	0.00	0.00
A. Personal Administrativo	0.00	0.00	0.00	0.00	0.00	0.00
B. Magisterio	0.00	0.00	0.00	0.00	0.00	0.00
C. Servicios de Salud (C=C1+C2)	0.00	0.00	0.00	0.00	0.00	0.00
c1) Personal Administrativo	0.00	0.00	0.00	0.00	0.00	0.00
c2) Personal Médico, paramédico y afín	0.00	0.00	0.00	0.00	0.00	0.00
D. Seguridad Pública	0.00	0.00	0.00	0.00	0.00	0.00
E. Gastos asociados a la implementación de nuevas leyes federales o reformas a las mismas	0.00	0.00	0.00	0.00	0.00	0.00
F. Sentencias laborales definitivas	0.00	0.00	0.00	0.00	0.00	0.00
II. Gasto Etiquetado (II=A+B+C+D+E+F)	0.00	0.00	0.00	0.00	0.00	0.00
A. Personal Administrativo	0.00	0.00	0.00	0.00	0.00	0.00
B. Magisterio	0.00	0.00	0.00	0.00	0.00	0.00
C. Servicios de Salud (C=C1+C2)	0.00	0.00	0.00	0.00	0.00	0.00
c1) Personal Administrativo	0.00	0.00	0.00	0.00	0.00	0.00
c2) Personal Médico, paramédico y afín	0.00	0.00	0.00	0.00	0.00	0.00
D. Seguridad Pública	0.00	0.00	0.00	0.00	0.00	0.00
E. Gastos asociados a la implementación de nuevas leyes federales o reformas a las mismas	0.00	0.00	0.00	0.00	0.00	0.00
F. Sentencias laborales definitivas	0.00	0.00	0.00	0.00	0.00	0.00
III. Total de Gasto en Servicios Personales (III = I + II)	0.00	0.00	0.00	0.00	0.00	0.00

Bajo protesta de decir verdad declaramos que los datos anotados en el formato son correctos y son responsabilidad del emisor

Formato 7 a) Proyecciones de Ingresos - LDF

MUNICIPIO DE SAN PABLO ANICANO PUEBLA						
Proyecciones de Ingresos - LDF						
(PESOS)						
(CIFRAS NOMINALES)						
Concepto (b)	2026	2027	2028	2029	2030	2031
1. Ingresos de Libre Disposición (1=A+B+C+D+E+F+G+H+I+J+K+L)						
A. Impuestos	16,234,056.00	16,234,056.00	16,234,056.00	16,234,056.00	16,234,056.00	16,234,056.00
B. Cuotas y Aportaciones de Seguridad Social	481,822.00	481,822.00	481,822.00	481,822.00	481,822.00	481,822.00
C. Contribuciones de Mejoras	0.00	0.00	0.00	0.00	0.00	0.00
D. Derechos	0.00	0.00	0.00	0.00	0.00	0.00
E. Productos	794,173.00	794,173.00	794,173.00	794,173.00	794,173.00	794,173.00
F. Aprovechamientos	99,520.00	99,520.00	99,520.00	99,520.00	99,520.00	99,520.00
G. Ingresos por ventas de Bienes y Servicios	53,280.00	53,280.00	53,280.00	53,280.00	53,280.00	53,280.00
H. Participaciones	0.00	0.00	0.00	0.00	0.00	0.00
I. Incentivos Derivados de la Colaboración Fiscal	14,727,261.00	14,727,261.00	14,727,261.00	14,727,261.00	14,727,261.00	14,727,261.00
J. Transferencias	0.00	0.00	0.00	0.00	0.00	0.00
K. Convenios	0.00	0.00	0.00	0.00	0.00	0.00
L. Otros Ingresos de Libre Disposición	78,000.00	78,000.00	78,000.00	78,000.00	78,000.00	78,000.00
2. Transferencias Federales Etiquetadas (2=A+B+C+D+E)						
A. Aportaciones	12,202,072.00	12,202,072.00	12,202,072.00	12,202,072.00	12,202,072.00	12,202,072.00
B. Convenios	12,104,572.00	12,104,572.00	12,104,572.00	12,104,572.00	12,104,572.00	12,104,572.00
C. Fondos Distintos de Aportaciones	0.00	0.00	0.00	0.00	0.00	0.00
D. Transferencias, Subsidios y Subvenciones, y Pensiones y Jubilaciones	0.00	0.00	0.00	0.00	0.00	0.00
E. Otras Transferencias Federales Etiquetadas	0.00	0.00	0.00	0.00	0.00	0.00
3. Ingresos Derivados de Financiamientos (3=A)	97,500.00	97,500.00	97,500.00	97,500.00	97,500.00	97,500.00
A. Ingresos Derivados de Financiamientos	0.00	0.00	0.00	0.00	0.00	0.00
4. Total de Ingresos Proyectados (4=1+2+3)	28,436,128.00	28,436,128.00	28,436,128.00	28,436,128.00	28,436,128.00	28,436,128.00
Datos Informativos						
1. Ingresos Derivados de Financiamientos con Fuente de Pago de Recursos de Libre Disposición	0.00	0.00	0.00	0.00	0.00	0.00
2. Ingresos Derivados de Financiamientos con Fuente de Pago de Transferencias Federales Etiquetadas	0.00	0.00	0.00	0.00	0.00	0.00
3. Ingresos Derivados de Financiamientos (3= 1 + 2)	0.00	0.00	0.00	0.00	0.00	0.00

"Bajo protesta de decir verdad declaramos que los datos anotados en el formato son correctos y son responsabilidad del emisor"

000018

Formato 7 b) Proyecciones de Egresos - LDF

MUNICIPIO DE SAN PABLO ANICANO PUEBLA						
Proyecciones de Egresos - LDF						
(PESOS)						
(CIFRAS NOMINALES)						
Concepto (b)	2026	2027	2028	2029	2030	2031
1. Gasto No Etiquetado (1=A+B+C+D+E+F+G+H+I)						
A. Servicios Personales	16,234,056.00	16,234,056.00	16,234,056.00	16,234,056.00	16,234,056.00	16,234,056.00
B. Materiales y Suministros	4,800,000.00	4,800,000.00	4,800,000.00	4,800,000.00	4,800,000.00	4,800,000.00
C. Servicios Generales	3,216,700.00	3,216,700.00	3,216,700.00	3,216,700.00	3,216,700.00	3,216,700.00
D. Transferencias, Asignaciones, Subsidios y Otras Ayudas	7,022,781.00	7,022,781.00	7,022,781.00	7,022,781.00	7,022,781.00	7,022,781.00
E. Bienes Muebles, Inmuebles e Intangibles	1,098,295.00	1,098,295.00	1,098,295.00	1,098,295.00	1,098,295.00	1,098,295.00
F. Inversión Pública	10,000.00	10,000.00	10,000.00	10,000.00	10,000.00	10,000.00
G. Inversiones Financieras y Otras Provisiones	0.00	0.00	0.00	0.00	0.00	0.00
H. Participaciones y Aportaciones	0.00	0.00	0.00	0.00	0.00	0.00
I. Deuda Pública	86,280.00	86,280.00	86,280.00	86,280.00	86,280.00	86,280.00
	0.00	0.00	0.00	0.00	0.00	0.00
1. Gasto Etiquetado (2=A+B+C+D+E+F+G+H+I)						
A. Servicios Personales	12,202,072.00	12,202,072.00	12,202,072.00	12,202,072.00	12,202,072.00	12,202,072.00
B. Materiales y Suministros	1,152,000.00	1,152,000.00	1,152,000.00	1,152,000.00	1,152,000.00	1,152,000.00
C. Servicios Generales	249,000.00	249,000.00	249,000.00	249,000.00	249,000.00	249,000.00
D. Transferencias, Asignaciones, Subsidios y Otras Ayudas	1,209,000.00	1,209,000.00	1,209,000.00	1,209,000.00	1,209,000.00	1,209,000.00
E. Bienes Muebles, Inmuebles e Intangibles	189,000.00	189,000.00	189,000.00	189,000.00	189,000.00	189,000.00
F. Inversión Pública	556,655.00	556,655.00	556,655.00	556,655.00	556,655.00	556,655.00
G. Inversiones Financieras y Otras Provisiones	8,846,417.00	8,846,417.00	8,846,417.00	8,846,417.00	8,846,417.00	8,846,417.00
H. Participaciones y Aportaciones	0.00	0.00	0.00	0.00	0.00	0.00
I. Deuda Pública	0.00	0.00	0.00	0.00	0.00	0.00
	0.00	0.00	0.00	0.00	0.00	0.00
2. Total de Egresos Projectados (3 = 1 + 2)	28,436,128.00	28,436,128.00	28,436,128.00	28,436,128.00	28,436,128.00	28,436,128.00

"Bajo protesta de decir verdad declaramos que los datos anotados en el formato son correctos y son responsabilidad del emisor"

Formato 7 c) Resultados de Ingresos - LDF

MUNICIPIO DE SAN PABLO ANICANO PUEBLA

Resultados de Ingresos - LDF

(PESOS)

Concepto (b)	2021	2022	2023	2024	2025	2026
1. Ingresos de Libre Disposición (1=A+B+C+D+E+F+G+H+I+J+K+L)						
A. Impuestos	10,684,994.09	11,760,819.00	13,300,906.29	14,688,325.81	14,413,495.98	16,234,056.00
B. Cuotas y Aportaciones de Seguridad Social	148,697.00	178,189.00	210,747.00	204,330.00	333,834.00	481,822.00
C. Contribuciones de Mejoras	0.00	0.00	0.00	0.00	0.00	0.00
D. Derechos	0.00	0.00	0.00	0.00	0.00	0.00
E. Productos	548,360.00	779,597.00	678,439.00	607,169.00	638,305.00	794,173.00
F. Aprovechamientos	91,880.00	121,695.00	142,420.00	81,325.00	98,855.00	99,520.00
G. Ingresos por Ventas de Bienes y Servicios	1,118.00	12,248.35	20,350.00	17,882.24	57,053.71	53,280.00
H. Participaciones	186,000.00	0.00	0.00	0.00	0.00	0.00
I. Incentivos Derivados de la Colaboración Fiscal	9,669,772.09	10,632,626.85	12,228,975.29	12,615,052.27	13,235,448.27	14,727,261.00
J. Transferencias	0.00	0.00	0.00	0.00	0.00	0.00
K. Convenios	0.00	0.00	0.00	0.00	0.00	0.00
L. Otros Ingresos de Libre Disposición	39,167.00	36,462.80	19,975.00	1,162,567.30	50,000.00	78,000.00
2. Transferencias Federales Etiquetadas (2=A+B+C+D+E)						
A. Aportaciones	6,620,833.58	8,941,153.17	11,391,385.11	11,954,110.66	11,715,804.77	12,202,072.00
B. Convenios	6,620,833.58	8,941,153.17	11,302,854.67	11,930,874.71	11,613,993.26	12,104,572.00
C. Fondos Distintos de Aportaciones	0.00	0.00	0.00	0.00	0.00	0.00
D. Transferencias, Subsidios y Subvenciones, y Pensiones y Jubilaciones	0.00	0.00	0.00	0.00	0.00	0.00
E. Otras Transferencias Federales Etiquetadas	0.00	0.00	0.00	0.00	0.00	0.00
3. Ingresos Derivados de Financiamientos (3=A)						
A. Ingresos Derivados de Financiamientos	0.00	0.00	88,530.44	23,235.95	101,811.51	97,500.00
4. Total de Resultados de Ingresos (4=1+2+3)						
	17,305,827.67	20,701,972.17	24,692,291.40	26,642,436.47	26,129,300.75	28,436,128.00
Datos Informativos						
1. Ingresos Derivados de Financiamientos con Fuente de Pago de Recursos de Libre Disposición	0.00	0.00	0.00	0.00	0.00	0.00
2. Ingresos derivados de Financiamientos con Fuente de Pago de Transferencias Federales Etiquetadas	0.00	0.00	0.00	0.00	0.00	0.00
3. Ingresos Derivados de Financiamiento (3 = 1 + 2)	0.00	0.00	0.00	0.00	0.00	0.00

1 Los importes corresponden al momento contable de los ingresos devengados.

2 Los importes corresponden a los ingresos devengados al cierre trimestral más reciente disponible y estimados para el resto del ejercicio.

"Bajo protesta de decir verdad declaramos que los datos anotados en el formato son correctos y son responsabilidad del emisor"

000020

Formato 7 d) Resultados de Egresos - LDF

MUNICIPIO DE SAN PABLO ANICANO PUEBLA
Resultados de Egresos - LDF
(PESOS)

Concepto (b)	2021	2022	2023	2024	2025	2026
1. Gasto No Etiquetado (1=A+B+C+D+E+F+G+H+I)						
A. Servicios Personales	10,661,021.48	11,391,454.41	13,639,853.40	13,197,832.21	16,529,065.18	16,234,056.00
B. Materiales y Suministros	4,892,053.38	5,739,113.06	5,393,031.50	4,424,695.80	4,611,151.23	4,800,000.00
C. Servicios Generales	2,000,097.54	2,097,021.84	2,798,712.19	3,533,059.17	3,032,940.89	3,216,700.00
D. Transferencias, Asignaciones, Subsidios y Otras Ayudas	3,191,185.45	2,875,144.22	4,601,529.25	4,529,281.41	6,643,616.00	7,022,781.00
E. Bienes Muebles, Inmuebles e Intangibles	573,665.11	646,175.29	827,581.47	689,360.83	986,708.76	1,098,295.00
F. Inversión Pública	4,020.00	34,000.00	18,998.99	21,435.00	92,081.00	10,000.00
G. Inversiones Financieras y Otras Provisiones	0.00	0.00	0.00	0.00	1,162,567.30	0.00
H. Participaciones y Aportaciones	0.00	0.00	0.00	0.00	0.00	0.00
I. Deuda Pública	0.00	0.00	0.00	0.00	0.00	86,280.00
2. Gasto Etiquetado (2=A+B+C+D+E+F+G+H+I)						
A. Servicios Personales	6,619,201.75	8,912,481.93	10,526,038.23	12,207,705.52	11,375,992.90	12,202,072.00
B. Materiales y Suministros	0.00	0.00	696,000.00	833,000.00	1,105,000.00	1,152,000.00
C. Servicios Generales	0.00	0.00	251,696.80	0.00	236,466.00	249,000.00
D. Transferencias, Asignaciones, Subsidios y Otras Ayudas	910,262.62	1,267,607.30	1,150,566.00	889,392.00	1,149,835.00	1,209,000.00
E. Bienes Muebles, Inmuebles e Intangibles	123,002.80	140,578.05	166,851.10	168,650.65	179,210.35	189,000.00
F. Inversión Pública	0.00	0.00	0.00	350,828.80	675,533.55	556,655.00
G. Inversiones Financieras y Otras Provisiones	5,585,936.33	7,504,296.58	8,260,924.33	9,965,834.07	8,028,948.00	8,846,417.00
H. Participaciones y Aportaciones	0.00	0.00	0.00	0.00	0.00	0.00
I. Deuda Pública	0.00	0.00	0.00	0.00	0.00	0.00
3. Total del Resultado de Egresos (3=1+2)	17,280,223.23	20,303,936.34	24,165,891.63	25,405,537.73	27,905,058.08	28,436,128.00

1 Los importes corresponden al momento contable de los ingresos devengados.

2 Los importes corresponden a los ingresos devengados al cierre trimestral más reciente disponible y estimados para el resto del ejercicio.

"Bajo protesta de decir verdad declaramos que los datos anotados en el formato son correctos y son responsabilidad del emisor"

000021

Formato 8) Informe sobre Estudios Actuariales – LDF

MUNICIPIO DE SAN PABLO ANICANO PUEBLA
Informe sobre Estudios Actuariales - LDF

Tipo de Sistema	Pensiones y jubilaciones	Salud	Riesgos de trabajo	Invalidez y vida	Otras prestaciones sociales
<p>Prestación laboral o Fondo general para trabajadores del estado o municipio</p> <p>Beneficio definido, Contribución definida o Mixto</p> <p>Población afiliada</p> <p>Activos</p> <p>Edad máxima</p> <p>Edad mínima</p> <p>Edad promedio</p> <p>Pensionados y Jubilados</p> <p>Edad máxima</p> <p>Edad mínima</p> <p>Edad promedio</p> <p>Beneficiarios</p> <p>Promedio de años de servicio (trabajadores activos)</p> <p>Aportación individual al plan de pensión como % del salario</p> <p>Aportación del ente público al plan de pensión como % del salario</p> <p>Crecimiento esperado de los pensionados y jubilados (como %)</p> <p>Crecimiento esperado de los activos (como %)</p> <p>Edad de Jubilación o Pensión</p> <p>Esperanza de vida</p> <p>Ingresos del Fondo</p> <p>Ingresos Anuales al Fondo de Pensiones</p> <p>Nómina anual</p> <p>Activos</p> <p>Pensionados y Jubilados</p> <p>Beneficiarios de Pensionados y Jubilados</p> <p>Monto mensual por pensión</p> <p>Máximo</p> <p>Mínimo</p> <p>Promedio</p> <p>Monto de la reserva</p> <p>Valor presente de las obligaciones</p> <p>Pensiones y Jubilaciones en curso de pago</p> <p>Generación actual</p> <p>Generaciones futuras</p> <p>Valor presente de las contribuciones asociadas a los sueldos futuros de cotización X%</p> <p>Generación actual</p> <p>Generaciones futuras</p> <p>Valor presente de aportaciones futuras</p> <p>Generación actual</p> <p>Generaciones futuras</p> <p>Otros Ingresos</p> <p>Déficit/superávit actuarial</p> <p>Generación actual</p> <p>Generaciones futuras</p> <p>Periodo de suficiencia</p> <p>Año de descapitalización</p> <p>Tasa de rendimiento</p> <p>Estudio actuarial</p> <p>Año de elaboración del estudio actuarial</p> <p>Empresa que elaboró el estudio actuarial</p>					

"Bajo protesta de decir verdad declaramos que los datos anotados en el formato son correctos y son responsabilidad del emisor"

000022

MUNICIPIO DE SAN PABLO ANICANO PUEBLA
Art. 8 de la Ley de Disciplina Financiera de las Entidades Federativas y Municipios
Aumento o Creación de Gasto
Del 1 de Enero al 31 de Marzo de 2026

Artículo 8.- Toda propuesta de aumento o creación de gasto del Presupuesto de Egresos, deberá acompañarse con la correspondiente fuente de ingresos distinta al Financiamiento, o compensarse con reducciones en otras previsiones de gasto.

Concepto	Ampliaciones	(Reducciones)	Ampliaciones Compensadas	(Reducciones Compensadas)	Modificaciones
GASTO NO ETIQUETADO MODIFICADO					
11.01 RECURSOS FISCALES					
2.1.8.3 ADQUISICIÓN DE FORMAS VALORADAS	0.00	0.00	10,000.00	0.00	10,000.00
3.1.1.1 SERVICIO DE ENERGÍA ELÉCTRICA	0.00	0.00	20,000.00	0.00	20,000.00
3.3.1.1 SERVICIOS RELACIONADOS CON PROCEDIMIENTOS JURISDICCIONALES	0.00	0.00	0.00	10,000.00	40,000.00
3.7.5.1 VIÁTICOS EN EL PAÍS	0.00	0.00	0.00	5,000.00	35,000.00
3.8.2.1 GASTOS DE ORDEN SOCIAL	0.00	0.00	0.00	20,000.00	380,000.00
3.9.2.1 OTROS IMPUESTOS Y DERECHOS	0.00	0.00	5,000.00	0.00	5,000.00
GASTO MODIFICADO 11.01	0.00	0.00	35,000.00	35,000.00	490,000.00
15.01 PARTICIPACIONES					
3.3.1.1 SERVICIOS RELACIONADOS CON PROCEDIMIENTOS JURISDICCIONALES	0.00	0.00	0.00	40,000.00	1,660,000.00
3.3.2.1 SERVICIOS DE DISEÑO, ARQUITECTURA, INGENIERÍA Y ACTIVIDADES RELACIONADAS	0.00	0.00	30,000.00	0.00	30,000.00
5.1.5.1 EQUIPO DE CÓMPUTO Y DE TECNOLOGÍA DE LA INFORMACIÓN	0.00	0.00	10,000.00	0.00	10,000.00
GASTO MODIFICADO 15.01	0.00	0.00	40,000.00	40,000.00	1,700,000.00
TOTAL GASTO NO ETIQUETADO MODIFICADO	0.00	0.00	75,000.00	75,000.00	2,190,000.00
GASTO ETIQUETADO MODIFICADO					
25.02 FONDO DE APORTACIONES PARA LA INFRAESTRUCTURA SOCIAL MUNICIPAL (FISM DF)					
6.1.4.1 DIVISIÓN DE TERRENOS Y CONSTRUCCIÓN DE OBRAS DE URBANIZACIÓN	0.00	0.00	134,784.48	134,784.48	5,712,997.00
GASTO MODIFICADO 25.02	0.00	0.00	134,784.48	134,784.48	5,712,997.00
25.03 FONDO DE APORTACIONES PARA EL FORTALECIMIENTO DE LOS MUNICIPIOS (FORTAMUN DF)					
5.1.1.1 MUEBLES DE OFICINA Y ESTANTERÍA	0.00	0.00	197,809.00	0.00	197,809.00
5.1.5.1 EQUIPO DE CÓMPUTO Y DE TECNOLOGÍA DE LA INFORMACIÓN	0.00	0.00	74,298.00	0.00	74,298.00
5.4.1.4 VEHÍCULOS Y EQUIPO TERRESTRE, DESTINADOS A SERVIDORES PÚBLICOS	0.00	0.00	284,548.00	0.00	284,548.00
6.1.3.1 CONSTRUCCIÓN DE OBRAS PARA EL ABASTECIMIENTO DE AGUA, PETRÓLEO, GAS, ELECTRICIDAD Y TELECOMUNICACION	0.00	0.00	0.00	482,357.00	-9,782.00
6.1.4.1 DIVISIÓN DE TERRENOS Y CONSTRUCCIÓN DE OBRAS DE URBANIZACIÓN	0.00	0.00	322,184.65	396,482.65	393,202.00
GASTO MODIFICADO 25.03	0.00	0.00	878,839.65	878,839.65	940,075.00
TOTAL GASTO ETIQUETADO MODIFICADO	0.00	0.00	1,013,624.13	1,013,624.13	6,653,072.00
TOTAL GASTO MODIFICADO	0.00	0.00	1,088,624.13	1,088,624.13	8,843,072.00

"Bajo protesta de decir verdad declaramos que los datos anotados en el formato son correctos y son responsabilidad del emisor"

ESTADO DE SITUACIÓN FINANCIERA DETALLADO - LDF (F1)
 Al 31 de Diciembre de 2025 y al 31 de Marzo de 2026
 (PESOS)

Concepto	31 Marzo 2026	31 Diciembre 2025	31 Marzo 2026	31 Diciembre 2025
ACTIVO				
Activo Circulante				
a. Efectivo y Equivalentes (a=a1+a2+a3+a4+a5+a6+a7)	4,190,157.20	2,346,750.49	1,432,215.28	1,674,494.31
a1) Efectivo				
a2) Bancos/Tesorería	4,817.00	0.00		
a3) Bancos/Dependencias y Otros	4,185,340.20	2,346,750.49		
a4) Inversiones Temporales (Hasta 3 meses)	0.00	0.00	0.00	0.00
a5) Fondos con Afectación Específica	0.00	0.00		
a6) Depósitos de Fondos de Terceros en Garantía y/o Administración	0.00	0.00		
a7) Otros Efectivos y Equivalentes	0.00	0.00		
b. Derechos a Recibir Efectivo o Equivalentes (b=b1+b2+b3+b4+b5+b6+b7)	627,200.75	459,372.93	930,785.55	848,502.57
b1) Inversiones Financieras de Corto Plazo	0.00	0.00	0.00	0.00
b2) Cuentas por Cobrar a Corto Plazo	212,413.24	74,065.21	14,904.62	31,153.80
b3) Deudores Diversos por Cobrar a Corto Plazo	414,787.51	385,307.72		
b4) Ingresos por Recuperar a Corto Plazo	0.00	0.00		
b5) Deudores por Anticipos de la Tesorería a Corto Plazo	0.00	0.00	0.00	0.00
b6) Préstamos Otorgados a Corto Plazo	0.00	0.00		
b7) Otros Derechos a Recibir Efectivo o Equivalentes a Corto Plazo	0.00	0.00		
c. Derechos a Recibir Bienes o Servicios (c=c1+c2+c3+c4+c5)	0.00	0.00	486,525.11	794,837.94
c1) Anticipo a Proveedores por Adquisición de Bienes y Prestación de Servicios a Corto Plazo	0.00	0.00	0.00	0.00
c2) Anticipo a Proveedores por Adquisición de Bienes Inmuebles y Muebles a Corto Plazo	0.00	0.00	0.00	0.00
c3) Anticipo a Proveedores por Adquisición de Bienes Intangibles a Corto Plazo	0.00	0.00	0.00	0.00
c4) Forción a Corto Plazo de la Deuda Pública a Largo Plazo (c=c1+c2)	0.00	0.00	0.00	0.00
c5) Forción a Corto Plazo de la Deuda Pública	0.00	0.00	0.00	0.00
c6) Forción a Corto Plazo de Arrendamiento Financiero	0.00	0.00	0.00	0.00
c7) Títulos y Valores a Corto Plazo	0.00	0.00	0.00	0.00
PASIVO				
Pasivo Circulante				
a. Cuentas por Pagar a Corto Plazo (a=a1+a2+a3+a4+a5+a6+a7+a8+a9)				
a1) Servicios Personales por Pagar a Corto Plazo			0.00	0.00
a2) Proveedores por Pagar a Corto Plazo				
a3) Contratistas por Obras Públicas por Pagar a Corto Plazo			930,785.55	848,502.57
a4) Participaciones y Aportaciones por Pagar a Corto Plazo			0.00	0.00
a5) Transferencias Otorgadas por Pagar a Corto Plazo			0.00	0.00
a6) Intereses, Comisiones y Otros Gastos de la Deuda Pública por Pagar a Corto Plazo			0.00	0.00
a7) Retenciones y Contribuciones por Pagar a Corto Plazo			14,904.62	31,153.80
a8) Devoluciones de la Ley de Ingresos por Pagar a Corto Plazo			0.00	0.00
a9) Otras Cuentas por Pagar a Corto Plazo			486,525.11	794,837.94
b. Documentos por Pagar a Corto Plazo (b=b1+b2+b3)				
b1) Documentos Comerciales por Pagar a Corto Plazo			0.00	0.00
b2) Documentos con Contratistas por Obras Públicas por Pagar a Corto Plazo			0.00	0.00
b3) Otros Documentos por Pagar a Corto Plazo			0.00	0.00
c. Forción a Corto Plazo de la Deuda Pública a Largo Plazo (c=c1+c2)				
c1) Forción a Corto Plazo de la Deuda Pública			0.00	0.00
c2) Forción a Corto Plazo de Arrendamiento Financiero			0.00	0.00
d. Títulos y Valores a Corto Plazo				

MUNICIPIO DE SAN PABLO ANICANO PUEBLA

ESTADO DE SITUACIÓN FINANCIERA DETALLADO - LDF (F1)
Al 31 de Diciembre de 2025 y al 31 de Marzo de 2026
(PESOS)

Concepto	31 Marzo 2026	31 Diciembre 2025	31 Marzo 2026	31 Diciembre 2025
c4) Anticipo a Contratistas por Obras Publicas a Corto Plazo	0.00	0.00		
c5) Otros Derechos a Recibir Bienes o Servicios a Corto Plazo	0.00	0.00	0.00	0.00
d. Inventarios (d=d1+d2+d3+d4+d5)				
d1) Inventario de Mercancías para Venta	0.00	0.00		
d2) Inventario de Mercancías Terminadas	0.00	0.00		
d3) Inventario de Mercancías en Proceso de Elaboración	0.00	0.00		
d4) Inventario de Materias Primas, Materiales y Suministros para Producción	0.00	0.00		
d5) Bienes en Tránsito				
e. Almacenes	0.00	0.00		
f. Estimación por Pérdida o Deterioro de Activos Circulantes (f=f1+f2)	0.00	0.00		
f1) Estimaciones para Cuentas Incobrables por Derechos a Recibir Efectivo o Equivalentes	0.00	0.00		
f2) Estimación por Deterioro de Inventarios	0.00	0.00		
g. Otros Activos Circulantes (g=g1+g2+g3+g4)	0.00	0.00		
g1) Valores en Garantía	0.00	0.00		
g2) Bienes en Garantía (excluye depósitos de fondos)	0.00	0.00		
g3) Bienes Derivados de Embargos, Decomisos, Aseguramientos y Dación en Pago	0.00	0.00		
g4) Adquisición con Fondos de Terceros	0.00	0.00		
IA. Total de Activos Circulantes (IA=a+b+c+d+e+f+g)	4,817,357.95	2,806,123.42		
e. Pasivos Diferidos a Corto Plazo (e=e1+e2+e3)			0.00	0.00
e1) Ingresos Cobrados por Adelantado a Corto Plazo			0.00	0.00
e2) Intereses Cobrados por Adelantado a Corto Plazo			0.00	0.00
e3) Otros Pasivos Diferidos a Corto Plazo			0.00	0.00
f. Fondos y Bienes de Terceros en Garantía y/o Administración a Corto Plazo (f=f1+f2+f3+f4+f5+f6)			0.00	0.00
f1) Fondos en Garantía a Corto Plazo			0.00	0.00
f2) Fondos en Administración a Corto Plazo			0.00	0.00
f3) Fondos Contingentes a Corto Plazo			0.00	0.00
f4) Fondos de Fideicomisos, Mandatos y Contratos Análogos a Corto Plazo			0.00	0.00
f5) Otros Fondos de Terceros en Garantía y/o Administración a Corto Plazo			0.00	0.00
f6) Valores y Bienes en Garantía a Corto Plazo			0.00	0.00
g. Provisiones a Corto Plazo (g=g1+g2+g3)			0.00	0.00
g1) Provisión para Demandas y Juicios a Corto Plazo			0.00	0.00
g2) Provisión para Contingencias a Corto Plazo			0.00	0.00
g3) Otras Provisiones a Corto Plazo			0.00	0.00
h. Otros Pasivos a Corto Plazo (h=h1+h2+h3)			0.00	0.00
h1) Ingresos Por Clasificar			0.00	0.00
h2) Recaudación por Participar			0.00	0.00
h3) Otros Pasivos Circulantes			0.00	0.00
IIA. Total de Pasivos Circulantes (IIA=a+b+c+d+e+f+g+h)			1,432,215.28	1,674,494.31

MUNICIPIO DE SAN PABLO ANICANO PUEBLA
 ESTADO DE SITUACIÓN FINANCIERA DETALLADO - LDF (F1)
 Al 31 de Diciembre de 2025 y al 31 de Marzo de 2026
 (PESOS)

Concepto	31 Marzo 2026	31 Diciembre 2025	31 Marzo 2026	31 Diciembre 2025
Activo No Circulante				
a. Inversiones Financieras a Largo Plazo	0.00	0.00		
b. Derechos a Recibir Efectivo o Equivalentes a Largo Plazo	0.00	0.00		
c. Bienes Inmuebles, Infraestructura y Construcciones en Proceso	8,735,349.35	8,278,380.22		
d. Bienes Muebles	1,425,174.00	863,769.00		
e. Activos Intangibles	0.00	0.00		
f. Depreciación, Deterioro y Amortización Acumulada de Bienes	-193,119.08	-152,355.09		
g. Activos Diferidos				
h. Estimación por Pérdida o Deterioro de Activos no Circulantes	0.00	0.00		
i. Otros Activos no Circulantes	0.00	0.00		
IB. Total de Activos No Circulantes (IB=a+b+c+d+e+f+g+h+i)	9,967,404.27	8,989,794.13	1,432,215.28	1,674,494.31
I. Total del Activo (I=IA+IB)				
	14,784,762.22	11,795,917.55	0.00	0.00
HACIENDA PÚBLICA / PATRIMONIO				
IIIA. Hacienda Pública/Patrimonio Contribuido (IIIA = a + b + c)			0.00	0.00
a. Aportaciones			0.00	0.00
b. Donaciones de Capital			0.00	0.00
c. Actualización de la Hacienda Pública/Patrimonio			0.00	0.00
IIIB. Hacienda Pública/Patrimonio Generado (IIIB = a + b + c + d + e)			13,352,546.94	10,121,423.24
A. Resultados del Ejercicio (Ahorro/Desahorro)			3,271,887.69	-1,271,153.98
B. Resultados de Ejercicios Anteriores			10,080,659.25	11,392,577.22
C. Revalúos			0.00	0.00
D. Reservas			0.00	0.00
E. Rectificaciones de Resultados de Ejercicios Anteriores			0.00	0.00

ESTADO DE SITUACIÓN FINANCIERA DETALLADO - LDF (F1)
 Al 31 de Diciembre de 2025 y al 31 de Marzo de 2026
 (PESOS)

Concepto	31 Marzo 2026	31 Diciembre 2025
III.C. Exceso o Insuficiencia en la Actualización de la Hacienda Pública/Patrimonio (IIIC=a+b)	0.00	0.00
a. Resultado por Posición Monetaria	0.00	0.00
b. Resultado por Tenencia de Activos no Monetarios	0.00	0.00
III. Total Hacienda Pública/Patrimonio (III=IIIA+IIIB+IIIC)	13,352,546.94	10,121,423.24
IV. Total del Pasivo y Hacienda Pública/Patrimonio (IV=II+III)	14,784,762.22	11,785,917.55

"Bajo protesta de decir verdad declaramos que los datos anotados en el formato son correctos y son responsabilidad del emisor"

MUNICIPIO DE SAN PABLO ANICANO PUEBLA

INFORME ANALÍTICO DE LA DEUDA PÚBLICA Y OTROS PASIVOS - LDF (F2)
Al 31 de Diciembre de 2025 y al 31 de Marzo de 2026
(PESOS)

Denominación de la Deuda Pública y Otros Pasivos	Saldo al 31 de diciembre de 2023 (d)	Disposiciones del Periodo (e)	Amortizaciones del Periodo (f)	Revaluaciones, Reclasificaciones y Otros Ajustes (g)	Saldo Final del Periodo (h) h=d-e+f-g	Pago de Intereses del Periodo (i)	Pago de Comisiones y demás costos asociados durante el periodo (j)
1. Deuda Pública (L=A+B)	0.00	0.00	0.00	0.00	0.00	0.00	0.00
A. Corto Plazo (A=a1+a2+a3)	0.00	0.00	0.00	0.00	0.00	0.00	0.00
a1) Instituciones de Crédito	0.00	0.00	0.00	0.00	0.00	0.00	0.00
a2) Títulos y Valores	0.00	0.00	0.00	0.00	0.00	0.00	0.00
a3) Arrendamientos Financieros	0.00	0.00	0.00	0.00	0.00	0.00	0.00
B. Largo Plazo (B=b1+b2+b3)	0.00	0.00	0.00	0.00	0.00	0.00	0.00
b1) Instituciones de Crédito	0.00	0.00	0.00	0.00	0.00	0.00	0.00
b2) Títulos y Valores	0.00	0.00	0.00	0.00	0.00	0.00	0.00
b3) Arrendamientos Financieros	0.00	0.00	0.00	0.00	0.00	0.00	0.00
2. Otros Pasivos	1,674,494.31				1,632,215.28		
3. Total de la Deuda Pública y Otros Pasivos (3=1+2)	1,674,494.31	0.00	0.00	0.00	1,632,215.28	0.00	0.00
4. Deuda Contingente (informativo)	0.00	0.00	0.00	0.00	0.00	0.00	0.00
5. Valor de Instrumentos Bono Cupón Cero (informativo)	0.00	0.00	0.00	0.00	0.00	0.00	0.00
Obligaciones a Corto Plazo (k)	Monto Contratado (l)	Plazo Factado (m)	Tasa de Interés (n)	Comisiones y Costos Relacionados (c)	Tasa Efectiva (p)		
Obligaciones a Corto Plazo (informativo)	0.00	0.00	0.00	0.00	0.00		

"Bajo protesta de decir verdad declaramos que los datos anotados en el formato son correctos y son responsabilidad del emisor"

000027

MUNICIPIO DE SAN PABLO ANICANO PUEB.

INFORME ANALÍTICO DE OBLIGACIONES DIFERENTES DE FINANCIAMIENTOS - LDF (F3)
del 1 de enero al 31 de Marzo de 2026
(PESOS)

Denominación de las Obligaciones diferentes de Financiamiento	Fecha del Contrato	Fecha de inicio de operación del proyecto	Fecha de vencimiento	Monto de la inversión pactado	Plazo pactado	Monto prometido mensual del pago de la contraprestación	Monto prometido mensual del pago de la contraprestación correspondiente al pago de inversión	(1)		(2)	(3)	
								Monto pagado de la inversión al 31 MAR 2026	Monto pagado de la inversión actualizado al pago de la inversión al 31 MAR 2026			
A. Asociaciones Público Privadas (APP's)												
202500000038	31 MAY 2025	31 MAY 2025	31 MAY 2025	628,403.38		10,000.00	10,000.00	100,000.00	100,000.00	100,000.00	528,403.38	0.00
B. Otros Instrumentos												
				0.00		0.00	0.00	0.00	0.00	0.00	0.00	0.00
C. Total de Obligaciones Diferentes de Financiamiento (C+A+B)				628,403.38		10,000.00	10,000.00	100,000.00	100,000.00	100,000.00	528,403.38	0.00

"Bajo protesta de decir verdad declaramos que los datos anotados en el formato son correctos y son responsabilidad del emisor."

000028

MUNICIPIO DE SAN PABLO ANICANO PUEBLA

BALANCE PRESUPUESTARIO - LDF (F4)
Del 1 de Enero al 31 de Marzo de 2026
(PESOS)

Concepto	Estimado/ Aprobado	Devengado	Recaudado/ Pagado
A. Ingresos Totales (A=A1+A2+A3)	28,436,128.00	7,685,054.21	7,685,054.21
A1. Ingresos de Libre Disposición	16,234,056.00	4,264,350.38	4,264,350.38
A2. Transferencias Federales Etiquetadas	12,202,072.00	3,420,703.83	3,420,703.83
A3. Financiamiento Neto	0.00	0.00	0.00
B. Egresos Presupuestarios (B=B1+B2)	28,436,128.00	5,431,540.65	5,128,758.48
B1. Gasto No Etiquetado (sin incluir Amortización de la Deuda Pública)	16,234,056.00	3,824,530.52	3,538,561.35
B2. Gasto Etiquetado (sin incluir Amortización de la Deuda Pública)	12,202,072.00	1,607,010.13	1,590,197.13
C. Remanentes del Ejercicio Anterior (C=C1+C2)		0.00	0.00
C1. Remanentes de Libre Disposición aplicados en el periodo		0.00	0.00
C2. Remanentes de Transferencias Federales Etiquetadas aplicados en el periodo		0.00	0.00
I. Balance Presupuestario (I=A-B+C)	0.00	2,253,513.56	2,556,295.73
II. Balance Presupuestario sin Financiamiento Neto (II=I-A3)	0.00	2,253,513.56	2,556,295.73
III. Balance Presupuestario sin Financiamiento Neto y sin Remanentes del Ejercicio Anterior (III=II-C)	0.00	2,253,513.56	2,556,295.73
Concepto	Aprobado	Devengado	Pagado
E. Intereses, Comisiones y Gastos de la Deuda (E=E1+E2)	0.00	0.00	0.00
E1. Intereses, Comisiones y Gastos de la Deuda con Gasto No Etiquetado	0.00	0.00	0.00
E2. Intereses, Comisiones y Gastos de la Deuda con Gasto Etiquetado	0.00	0.00	0.00
IV. Balance Primario (IV=III-E)	0.00	2,253,513.56	2,556,295.73
Concepto	Estimado/ Aprobado	Devengado	Recaudado/ Pagado
F. Financiamiento (F=F1+F2)	0.00	0.00	0.00
F1. Financiamiento con Fuente de Pago de Ingresos de Libre Disposición	0.00	0.00	0.00
F2. Financiamiento con Fuente de Pago de Transferencias Federales Etiquetadas	0.00	0.00	0.00
G. Amortización de la Deuda (G=G1+G2)	0.00	0.00	0.00
G1. Amortización de la Deuda Pública con Gasto No Etiquetado	0.00	0.00	0.00
G2. Amortización de la Deuda Pública con Gasto Etiquetado	0.00	0.00	0.00
A3. Financiamiento Neto (A3=F-G)	0.00	0.00	0.00

000030

MUNICIPIO DE SAN PABLO ANICANO PUEBLA

BALANCE PRESUPUESTARIO - LDF (F4)
Del 1 de Enero al 31 de Marzo de 2026
(PESOS)

Concepto	Estimado/ Aprobado	Devengado	Recaudado/ Pagado
A1. Ingresos de Libre Disposición	16,234,056.00	4,264,350.38	4,264,350.38
A3.1 Financiamiento Neto con Fuente de Pago de Ingresos de Libre Disposición (A3.1=F1-G1)	0.00	0.00	0.00
F1. Financiamiento con Fuente de Pago de Ingresos de Libre Disposición	0.00	0.00	0.00
G1. Amortización de la Deuda Pública con Gasto No Etiquetado	0.00	0.00	0.00
B1. Gasto No Etiquetado (sin incluir Amortización de la Deuda Pública)	16,234,056.00	3,824,530.52	3,538,561.35
C1. Remanentes de Ingresos de Libre Disposición aplicados en el periodo)		0.00	0.00
V. Balance Presupuestario de Recursos Disponibles (V=A1+A3.1-B1+C1)	0.00	439,819.86	725,789.03
VI. Balance Presupuestario de Recursos Disponibles sin Financiamiento Neto (VI=V-A3.1)	0.00	439,819.86	725,789.03
A2. Transferencias Federales Etiquetadas	12,202,072.00	3,420,703.83	3,420,703.83
A3.2 Financiamiento Neto con Fuente de Pago de Transferencias Federales Etiquetadas (A3.2=F2-G2)	0.00	0.00	0.00
F2. Financiamiento con Fuente de Pago de Transferencias Federales Etiquetadas	0.00	0.00	0.00
G2. Amortización de la Deuda Pública con Gasto Etiquetado	0.00	0.00	0.00
B2. Gasto Etiquetado (sin incluir Amortización de la Deuda Pública)	12,202,072.00	1,607,010.13	1,590,197.13
C2. Remanentes de Transferencias Federales Etiquetadas aplicados en el periodo)		0.00	0.00
VII. Balance Presupuestario de Recursos Etiquetados (VII=A2+A3.2-B2+C2)	0.00	1,813,693.70	1,830,506.70
VIII. Balance Presupuestario de Recursos Etiquetados sin Financiamiento Neto (VIII=VII-A3.2)	0.00	1,813,693.70	1,830,506.70

"Bajo protesta de decir verdad declaramos que los datos anotados en el formato son correctos y son responsabilidad del emisor"

ESTADO ANALÍTICO DE INGRESOS DETALLADO - LDF (F5)

Del 1 de Enero al 31 de Marzo de 2026

(PESOS)

000031

Concepto	Estimado	Ampliaciones/ (Reducciones)	Modificado	Devengado	Recaudado	Diferencia
Ingresos de Libre Disposición						
A. Impuestos	481,822.00	0.00	481,822.00	210,331.00	209,912.00	-271,910.00
B. Cotas y Aportaciones de Seguridad Social	0.00	0.00	0.00	0.00	0.00	0.00
C. Contribuciones de Mejoras	0.00	0.00	0.00	0.00	0.00	0.00
D. Derechos	794,173.00	0.00	794,173.00	365,250.00	365,669.00	-428,504.00
E. Productos	99,520.00	0.00	99,520.00	23,560.00	23,560.00	-75,960.00
F. Aprovechamientos	53,280.00	0.00	53,280.00	9,363.72	9,363.72	-43,916.28
G. Ingresos por Venta de Bienes y Prestación de Servicios	0.00	0.00	0.00	0.00	0.00	0.00
H. Participaciones (H=h1+h2+h3+h4+h5+h6+h7+h8+h9+h10+h11)	14,727,261.00	0.00	14,727,261.00	3,655,845.66	3,655,845.66	-11,071,415.34
h1) Fondo General de Participaciones	0.00	0.00	0.00	0.00	0.00	0.00
h2) Fondo de Fomento Municipal	0.00	0.00	0.00	0.00	0.00	0.00
h3) Fondo de Fiscalización y Recaudación	0.00	0.00	0.00	0.00	0.00	0.00
h4) Fondo de Compensación	0.00	0.00	0.00	0.00	0.00	0.00
h5) Fondo de Extracción de Hidrocarburos	0.00	0.00	0.00	0.00	0.00	0.00
h6) Impuesto Especial Sobre Producción y Servicios	0.00	0.00	0.00	0.00	0.00	0.00
h7) 0.136% de la Recaudación Federal Participable	0.00	0.00	0.00	0.00	0.00	0.00
h8) 3.17% Sobre Extracción de Petróleo	0.00	0.00	0.00	0.00	0.00	0.00
h9) Gasolinas y Diésel	0.00	0.00	0.00	0.00	0.00	0.00
h10) Fondo del Impuesto Sobre la Renta	0.00	0.00	0.00	0.00	0.00	0.00
h11) Fondo de Estabilización de los Ingresos de las Entidades Federativas	0.00	0.00	0.00	0.00	0.00	0.00
I. Incentivos Derivados de la Colaboración Fiscal (I=i1+i2+i3+i4+i5)	0.00	0.00	0.00	0.00	0.00	0.00
i1) Tenencia o Uso de Vehículos	0.00	0.00	0.00	0.00	0.00	0.00
i2) Fondo de Compensación ISAN	0.00	0.00	0.00	0.00	0.00	0.00
i3) Impuesto Sobre Automóviles Nuevos	0.00	0.00	0.00	0.00	0.00	0.00
i4) Fondo de Compensación de Repesos-Intermedios	0.00	0.00	0.00	0.00	0.00	0.00
i5) Otros Incentivos Económicos	0.00	0.00	0.00	0.00	0.00	0.00
J. Transferencias y Asignaciones	0.00	0.00	0.00	0.00	0.00	0.00
K. Convenios	78,000.00	0.00	78,000.00	0.00	0.00	0.00
K1) Otros Convenios y Subsidios	78,000.00	0.00	78,000.00	0.00	0.00	-78,000.00
L. Otros Ingresos de Libre Disposición (L=l1+l2)	0.00	0.00	0.00	0.00	0.00	-78,000.00
l1) Participaciones en Ingresos Locales	0.00	0.00	0.00	0.00	0.00	0.00
l2) Otros Ingresos de Libre Disposición	0.00	0.00	0.00	0.00	0.00	0.00
I. Total de Ingresos de Libre Disposición (I=A+B+C+D+E+F+G+H+I+J+K+L)	16,234,056.00	0.00	16,234,056.00	4,264,350.38	4,264,350.38	-11,969,705.62
Ingresos Excedentes de Ingresos de Libre Disposición						0.00

ESTADO ANALÍTICO DE INGRESOS DETALLADO - LDF (F0)
Del 1 de Enero al 31 de Marzo de 2026
(PESOS)

Concepto	Estimado	Ampliaciones/ (Reducciones)	Modificado	Devengado	Recaudado	Diferencia
Transferencias Federales Etiquetadas						
A. Aportaciones (A=a1+a2+a3+a4+a5+a6+a7+a8)	12,104,572.00	0.00	12,104,572.00	3,393,130.20	3,393,130.20	-8,711,441.80
a1) Fondo de Aportaciones para la Nómina Educativa y Gasto Operativo	0.00	0.00	0.00	0.00	0.00	0.00
a2) Fondo de Aportaciones para los Servicios de Salud	0.00	0.00	0.00	0.00	0.00	0.00
a3) Fondo de Aportaciones para la Infraestructura Social	0.00	0.00	0.00	0.00	0.00	0.00
a4) Fondo de Aportaciones para el Fortalecimiento de los Municipios y de las Demarcaciones Territoriales del Distrito Federal	0.00	0.00	0.00	0.00	0.00	0.00
a5) Fondo de Aportaciones Múltiples	0.00	0.00	0.00	0.00	0.00	0.00
a6) Fondo de Aportaciones para la Educación Tecnológica y de Adultos	0.00	0.00	0.00	0.00	0.00	0.00
a7) Fondo de Aportaciones para la Seguridad Pública de los Estados y del Distrito Federal	0.00	0.00	0.00	0.00	0.00	0.00
a8) Fondo de Aportaciones para el Fortalecimiento de las Entidades Federativas	0.00	0.00	0.00	0.00	0.00	0.00
B. Convenios (B=b1+b2+b3+b4)	0.00	0.00	0.00	0.00	0.00	0.00
b1) Convenios de Protección Social en Salud	0.00	0.00	0.00	0.00	0.00	0.00
b2) Convenios de Descentralización	0.00	0.00	0.00	0.00	0.00	0.00
b3) Convenios de Reasignación	0.00	0.00	0.00	0.00	0.00	0.00
b4) Otros Convenios y Subsidios	0.00	0.00	0.00	0.00	0.00	0.00
C. Fondos Distintos de Aportaciones (C=c1+c2)	0.00	0.00	0.00	0.00	0.00	0.00
c1) Fondo para Entidades Federativas y Municipios Productores de Hidrocarburos	0.00	0.00	0.00	0.00	0.00	0.00
c2) Fondo Minero	0.00	0.00	0.00	0.00	0.00	0.00
D. Transferencias, Asignaciones, Subsidios y Subvenciones, y Pensiones y Jub	0.00	0.00	0.00	0.00	0.00	0.00
E. Otras Transferencias Federales Etiquetadas	97,500.00	0.00	97,500.00	27,573.63	27,573.63	-69,926.37
II. Total de Transferencias Federales Etiquetadas (II = A + B + C + D + E)	12,202,072.00	0.00	12,202,072.00	3,420,703.83	3,420,703.83	-8,781,368.17
III. Ingresos Derivados de Financiamientos (III = A)	0.00	0.00	0.00	0.00	0.00	0.00
A. Ingresos Derivados de Financiamientos	0.00	0.00	0.00	0.00	0.00	0.00
IV. Total de Ingresos (IV = I + II + III)	28,436,128.00	0.00	28,436,128.00	7,665,054.21	7,665,054.21	-20,771,073.79
Datos Informativos						
1. Ingresos Derivados de Financiamientos con Fuente de Pago de Ingresos de Libre Disposición	0.00	0.00	0.00	0.00	0.00	0.00
2. Ingresos Derivados de Financiamientos con Fuente de Pago de Transferencias Federales Etiquetadas	0.00	0.00	0.00	0.00	0.00	0.00
3. Ingresos Derivados de Financiamientos (3 = 1 + 2)	0.00	0.00	0.00	0.00	0.00	0.00

"Bajo protesta de decir verdad declaramos que los datos anotados en el formato son correctos y son responsabilidad del emisor"

000032

MUNICIPIO DE SAN PABLO ANICANO PUEBLA

ESTADO ANALÍTICO DEL EJERCICIO DEL PRESUPUESTO DE EGRESOS DETALLADO - LDF (F6a)
(CLASIFICACIÓN POR OBJETO DEL GASTO)
Del 1 de Enero al 31 de Marzo de 2026
(PESOS)

Concepto	Aprobado	Ampliaciones/ (Reducciones)	Modificado	Devengado	Pagado	Subejercicio
I. Gasto No Etiquetado (I=A+B+C+D+E+F+G+H+I)						
A. Servicios Personales (A=a1+a2+a3+a4+a5+a6+a7)	16,234,056.00	0.00	16,234,056.00	3,824,530.92	3,538,561.35	12,409,525.48
a1) Remuneraciones al Personal de Carácter Permanente	4,800,000.00	0.00	4,800,000.00	1,235,462.23	1,235,462.23	3,564,537.77
a2) Remuneraciones al Personal de Carácter Transitorio	4,600,000.00	0.00	4,600,000.00	1,235,462.23	1,235,462.23	3,364,537.77
a3) Remuneraciones Adicionales y Especiales	0.00	0.00	0.00	0.00	0.00	0.00
a4) Seguridad Social	200,000.00	0.00	200,000.00	0.00	0.00	200,000.00
a5) Otras Prestaciones Sociales y Económicas	0.00	0.00	0.00	0.00	0.00	0.00
a6) Previsiones	0.00	0.00	0.00	0.00	0.00	0.00
a7) Pago de Estímulos a Servidores Públicos	0.00	0.00	0.00	0.00	0.00	0.00
B. Materiales y Suministros (B=b1+b2+b3+b4+b5+b6+b7+b8+b9)	3,206,700.00	10,000.00	3,216,700.00	762,586.12	607,416.95	2,454,113.88
b1) Materiales de Administración, Emisión de Documentos y Artículos Oficiales	638,000.00	10,000.00	648,000.00	180,082.80	180,082.80	467,917.20
b2) Alimentos y Utensilios	190,000.00	0.00	190,000.00	45,000.00	45,000.00	145,000.00
b3) Materias Primas y Materiales de Producción y Comercialización	0.00	0.00	0.00	0.00	0.00	0.00
b4) Materiales y Artículos de Construcción y de Reparación	508,000.00	0.00	508,000.00	80,417.00	80,417.00	427,583.00
b5) Productos Químicos, Farmacéuticos y de Laboratorio	14,700.00	0.00	14,700.00	0.00	0.00	14,700.00
b6) Combustibles, Lubrificantes y Aditivos	1,455,000.00	0.00	1,455,000.00	376,687.32	251,678.15	1,078,312.68
b7) Vestuario, Blancos, Prendas de Protección y Artículos Deportivos	27,000.00	0.00	27,000.00	0.00	0.00	27,000.00
b8) Materiales y Suministros Para Seguridad	1,000.00	0.00	1,000.00	0.00	0.00	1,000.00
b9) Herramientas, Refacciones y Accesorios Menores	373,000.00	0.00	373,000.00	80,399.00	50,239.00	292,601.00
C. Servicios Generales (C=c1+c2+c3+c4+c5+c6+c7+c8+c9)	7,042,781.00	-20,000.00	7,022,781.00	1,439,488.67	1,308,688.67	5,583,292.33
c1) Servicios Básicos	141,000.00	0.00	141,000.00	41,532.00	41,532.00	119,468.00
c2) Servicios de Arrendamiento	165,000.00	0.00	165,000.00	83,642.00	83,642.00	81,358.00
c3) Servicios Profesionales, Científicos, Técnicos y Otros Servicios	1,882,000.00	-20,000.00	1,862,000.00	84,092.50	68,292.50	1,777,907.50
c4) Servicios Financieros, Bancarios y Comerciales	18,220.00	0.00	18,220.00	3,207.40	3,207.40	15,012.60
c5) Servicios de Instalación, Reparación, Mantenimiento y Conservación	499,000.00	0.00	499,000.00	148,848.21	148,848.21	350,151.79
c6) Servicios de Comunicación Social y Publicidad	20,000.00	0.00	20,000.00	21,550.00	21,550.00	-1,550.00
c7) Servicios de Traslado y Viáticos	110,000.00	-5,000.00	105,000.00	3,042.00	3,042.00	101,958.00
c8) Servicios Oficiales	3,924,561.00	-20,000.00	3,904,561.00	980,572.00	865,572.00	2,923,989.00
c9) Otros Servicios Generales	283,000.00	5,000.00	288,000.00	73,002.56	73,002.56	214,997.44
D. Transferencias, Asignaciones, Subsidios y Otras Ayudas (D=d1+d2+d3+d4+d5+d6+d7+d8+d9)	1,098,295.00	0.00	1,098,295.00	382,243.50	382,243.50	716,051.50
d1) Transferencias Internas y Asignaciones al Sector Público	0.00	0.00	0.00	0.00	0.00	0.00
d2) Transferencias al Resto del Sector Público	0.00	0.00	0.00	0.00	0.00	0.00
d3) Subsidios y Subvenciones	0.00	0.00	0.00	0.00	0.00	0.00
d4) Ayudas Sociales	1,098,295.00	0.00	1,098,295.00	382,243.50	382,243.50	716,051.50
d5) Pensiones y Jubilaciones	0.00	0.00	0.00	0.00	0.00	0.00
d6) Transferencias a Fideicomisos, Mandatos y Otros Análogos	0.00	0.00	0.00	0.00	0.00	0.00
d7) Transferencias a la Seguridad Social	0.00	0.00	0.00	0.00	0.00	0.00
d8) Donativos	0.00	0.00	0.00	0.00	0.00	0.00
d9) Transferencias al Exterior	0.00	0.00	0.00	0.00	0.00	0.00

ESTADO ANALÍTICO DEL EJERCICIO DEL PRESUPUESTO DE EGRESOS DETALLADO - LDF (F6a)
 (CLASIFICACIÓN POR OBJETO DEL GASTO)
 Del 1 de Enero al 31 de Marzo de 2026
 (PESOS)

Concepto	Aprobado	Ampliaciones/ (Reducciones)	Modificado	Devengado	Pagado	Subejercicio
E. Bienes Muebles, Inmuebles e Intangibles (E=e1+e2+e3+e4+e5+e6+e7+e8+e9)						
e1) Mobiliario y Equipo de Administración	0.00	10,000.00	10,000.00	4,750.00	4,750.00	5,250.00
e2) Mobiliario y Equipo Educativo y Recreativo	0.00	10,000.00	10,000.00	4,750.00	4,750.00	5,250.00
e3) Equipo e Instrumental Médico y de Laboratorio	0.00	0.00	0.00	0.00	0.00	0.00
e4) Vehículos y Equipo de Transporte	0.00	0.00	0.00	0.00	0.00	0.00
e5) Equipo de Defensa y Seguridad	0.00	0.00	0.00	0.00	0.00	0.00
e6) Maquinaria, Otros Equipos y Herramientas	0.00	0.00	0.00	0.00	0.00	0.00
e7) Activos Biológicos	0.00	0.00	0.00	0.00	0.00	0.00
e8) Bienes Inmuebles	0.00	0.00	0.00	0.00	0.00	0.00
e9) Activos Intangibles	0.00	0.00	0.00	0.00	0.00	0.00
F. Inversión Pública (F=f1+f2+f3)						
f1) Obra Pública en Bienes de Dominio Público	0.00	0.00	0.00	0.00	0.00	0.00
f2) Obra Pública en Bienes Propios	0.00	0.00	0.00	0.00	0.00	0.00
f3) Proyectos Productivos y Acciones de Fomento	0.00	0.00	0.00	0.00	0.00	0.00
G. Inversiones Financieras y Otras Provisiones (G=g1+g2+g3+g4+g5+g6+g7)						
g1) Inversiones Para el Fomento de Actividades Productivas	0.00	0.00	0.00	0.00	0.00	0.00
g2) Acciones y Participaciones de Capital	0.00	0.00	0.00	0.00	0.00	0.00
g3) Compra de Títulos y Valores	0.00	0.00	0.00	0.00	0.00	0.00
g4) Concesión de Préstamos	0.00	0.00	0.00	0.00	0.00	0.00
g5) Inversiones en Fideicomisos, Mandatos y Otros Análogos	0.00	0.00	0.00	0.00	0.00	0.00
Fideicomiso de Desastres Naturales (Informativo)	0.00	0.00	0.00	0.00	0.00	0.00
g6) Otras Inversiones Financieras	0.00	0.00	0.00	0.00	0.00	0.00
g7) Provisiones para Contingencias y Otras erogaciones Especiales	0.00	0.00	0.00	0.00	0.00	0.00
H. Participaciones y Aportaciones (H=h1+h2+h3)						
h1) Participaciones	86,280.00	0.00	86,280.00	0.00	0.00	86,280.00
h2) Aportaciones	0.00	0.00	0.00	0.00	0.00	0.00
h3) Convenios	0.00	0.00	0.00	0.00	0.00	0.00
I. Deuda Pública (I=i1+i2+i3+i4+i5+i6+i7)						
i1) Amortización de la Deuda Pública	86,280.00	0.00	86,280.00	0.00	0.00	86,280.00
i2) Intereses de la Deuda Pública	0.00	0.00	0.00	0.00	0.00	0.00
i3) Comisiones de la Deuda Pública	0.00	0.00	0.00	0.00	0.00	0.00
i4) Gastos de la Deuda Pública	0.00	0.00	0.00	0.00	0.00	0.00
i5) Costo por Coberturas	0.00	0.00	0.00	0.00	0.00	0.00
i6) Apoyos Financieros	0.00	0.00	0.00	0.00	0.00	0.00
i7) Adeudos de Ejercicios Fiscales Anteriores (ADEFAS)	0.00	0.00	0.00	0.00	0.00	0.00

000034

MUNICIPIO DE SAN PABLO ANICANO PUEBLA

ESTADO ANALÍTICO DEL EJERCICIO DEL PRESUPUESTO DE EGRESOS DETALLADO - IDF (F6a)
(CLASIFICACIÓN POR OBJETO DEL GASTO)
Del 1 de Enero al 31 de Marzo de 2026
(PESOS)

Concepto	Aprobado	Ampliaciones/ (Reducciones)	Modificado	Devengado	Pagado	Subejercicio
II. Gasto Etiquetado (II=A+B+C+D+E+F+G+H+I)						
A. Servicios Personales (A=a1+a2+a3+a4+a5+a6+a7)	12,202,072.00	0.00	12,202,072.00	1,607,010.13	1,590,197.13	10,595,061.87
a1) Remuneraciones al Personal de Carácter Permanente	1,152,000.00	0.00	1,152,000.00	300,000.00	300,000.00	852,000.00
a2) Remuneraciones al Personal de Carácter Transitorio	1,100,000.00	0.00	1,100,000.00	300,000.00	300,000.00	800,000.00
a3) Remuneraciones Adicionales y Especiales	0.00	0.00	0.00	0.00	0.00	0.00
a4) Seguridad Social	32,000.00	0.00	32,000.00	0.00	0.00	0.00
a5) Otras Prestaciones Sociales y Económicas	0.00	0.00	52,000.00	0.00	0.00	0.00
a6) Previsiones	0.00	0.00	0.00	0.00	0.00	52,000.00
a7) Pago de Estímulos a Servidores Públicos	0.00	0.00	0.00	0.00	0.00	0.00
B. Materiales y Suministros (B=b1+b2+b3+b4+b5+b6+b7+b8+b9)	0.00	0.00	0.00	0.00	0.00	0.00
b1) Materiales de Administración, Emisión de Documentos y Artículos Oficiales	249,000.00	0.00	249,000.00	0.00	0.00	0.00
b2) Alimentos y Utensilios	0.00	0.00	0.00	0.00	0.00	249,000.00
b3) Materias Primas y Materiales de Producción y Comercialización	0.00	0.00	0.00	0.00	0.00	0.00
b4) Materiales y Artículos de Construcción y de Reparación	0.00	0.00	0.00	0.00	0.00	0.00
b5) Productos Químicos, Farmacéuticos y de Laboratorio	0.00	0.00	0.00	0.00	0.00	0.00
b6) Combustibles, Lubrificantes y Aditivos	0.00	0.00	0.00	0.00	0.00	0.00
b7) Vestuario, Blancos, Prendas de Protección y Artículos Deportivos	0.00	0.00	0.00	0.00	0.00	0.00
b8) Materiales y Suministros Para Seguridad	249,000.00	0.00	249,000.00	0.00	0.00	0.00
b9) Herramientas, Refacciones y Accesorios Menores	0.00	0.00	0.00	0.00	0.00	0.00
C. Servicios Generales (C=c1+c2+c3+c4+c5+c6+c7+c8+c9)	0.00	0.00	0.00	0.00	0.00	249,000.00
c1) Servicios Básicos	0.00	0.00	0.00	0.00	0.00	0.00
c2) Servicios de Arrendamiento	1,209,000.00	0.00	1,209,000.00	0.00	0.00	0.00
c3) Servicios Profesionales, Científicos, Técnicos y Otros Servicios	1,204,000.00	0.00	1,204,000.00	293,386.00	276,573.00	915,614.00
c4) Servicios Financieros, Bancarios y Comerciales	0.00	0.00	0.00	293,386.00	276,573.00	910,614.00
c5) Servicios de Instalación, Reparación, Mantenimiento y Conservación	5,000.00	0.00	5,000.00	0.00	0.00	0.00
c6) Servicios de Comunicación Social y Publicidad	0.00	0.00	0.00	0.00	0.00	0.00
c7) Servicios de Traslado y Viáticos	0.00	0.00	0.00	0.00	0.00	0.00
c8) Servicios Oficiales	0.00	0.00	0.00	0.00	0.00	0.00
c9) Otros Servicios Generales	0.00	0.00	0.00	0.00	0.00	0.00
D. Transferencias, Asignaciones, Subsidios y Otras Ayudas (D=d1+d2+d3+d4+d5+d6+d7+d8+d9)	189,000.00	0.00	189,000.00	0.00	0.00	189,000.00
d1) Transferencias Internas y Asignaciones al Sector Público	0.00	0.00	0.00	0.00	0.00	0.00
d2) Transferencias al Resto del Sector Público	189,000.00	0.00	189,000.00	0.00	0.00	189,000.00
d3) Subsidios y Subvenciones	0.00	0.00	0.00	0.00	0.00	0.00
d4) Ayudas Sociales	0.00	0.00	0.00	0.00	0.00	0.00
d5) Pensiones y Jubilaciones	0.00	0.00	0.00	0.00	0.00	0.00
d6) Transferencias a Fideicomisos, Mandatos y Otros Análogos	0.00	0.00	0.00	0.00	0.00	0.00
d7) Transferencias a la Seguridad Social	0.00	0.00	0.00	0.00	0.00	0.00
d8) Donativos	0.00	0.00	0.00	0.00	0.00	0.00
d9) Transferencias al Exterior	0.00	0.00	0.00	0.00	0.00	0.00

000035

ESTADO ANALÍTICO DEL EJERCICIO DEL PRESUPUESTO DE EGRESOS DETALLADO - IDF (F6a)
 (CLASIFICACIÓN POR OBJETO DEL GASTO)
 Del 1 de Enero al 31 de Marzo de 2026
 (PESOS)

Concepto	Aprobado	Ampliaciones/ (Reducciones)	Modificado	Devengado	Pagado	Subejercicio
E. Bienes Muebles, Inmuebles e Intangibles (E=el+e2+e3+e4+e5+e6+e7+e8+e9)						
e1) Mobiliario y Equipo de Administración	0.00	556,655.00	556,655.00	556,655.00	556,655.00	0.00
e2) Mobiliario y Equipo Educativo y Recreativo	0.00	272,107.00	272,107.00	272,107.00	272,107.00	0.00
e3) Equipo e Instrumental Médico y de Laboratorio	0.00	0.00	0.00	0.00	0.00	0.00
e4) Vehículos y Equipo de Transporte	0.00	0.00	0.00	0.00	0.00	0.00
e5) Equipo de Defensa y Seguridad	0.00	284,548.00	284,548.00	284,548.00	284,548.00	0.00
e6) Maquinaria, Otros Equipos y Herramientas	0.00	0.00	0.00	0.00	0.00	0.00
e7) Activos Biológicos	0.00	0.00	0.00	0.00	0.00	0.00
e8) Bienes Inmuebles	0.00	0.00	0.00	0.00	0.00	0.00
e9) Activos Intangibles	0.00	0.00	0.00	0.00	0.00	0.00
F. Inversión Pública (F=f1+f2+f3)						
f1) Obra Pública en Bienes de Dominio Público	9,403,072.00	-556,655.00	8,846,417.00	456,969.13	456,969.13	8,389,447.87
f2) Obra Pública en Bienes Propios	9,403,072.00	-556,655.00	8,846,417.00	456,969.13	456,969.13	8,389,447.87
f3) Proyectos Productivos y Acciones de Fomento	0.00	0.00	0.00	0.00	0.00	0.00
G. Inversiones Financieras y Otras Provisiones (G=gi+g2+g3+g4+g5+g6+g7)						
g1) Inversiones Para el Fomento de Actividades Productivas	0.00	0.00	0.00	0.00	0.00	0.00
g2) Acciones y Participaciones de Capital	0.00	0.00	0.00	0.00	0.00	0.00
g3) Compra de Títulos y Valores	0.00	0.00	0.00	0.00	0.00	0.00
g4) Concesión de Préstamos	0.00	0.00	0.00	0.00	0.00	0.00
g5) Inversiones en Fideicomisos, Mandatos y Otros Análogos	0.00	0.00	0.00	0.00	0.00	0.00
Fideicomiso de Desastres Naturales (Informativo)	0.00	0.00	0.00	0.00	0.00	0.00
g6) Otras Inversiones Financieras	0.00	0.00	0.00	0.00	0.00	0.00
g7) Provisiones para Contingencias y Otras Erogaciones Especiales	0.00	0.00	0.00	0.00	0.00	0.00
H. Participaciones y Aportaciones (H=h1+h2+h3)						
h1) Participaciones	0.00	0.00	0.00	0.00	0.00	0.00
h2) Aportaciones	0.00	0.00	0.00	0.00	0.00	0.00
h3) Convenios	0.00	0.00	0.00	0.00	0.00	0.00
I. Deuda Pública (I=i1+i2+i3+i4+i5+i6+i7)						
i1) Amortización de la Deuda Pública	0.00	0.00	0.00	0.00	0.00	0.00
i2) Intereses de la Deuda Pública	0.00	0.00	0.00	0.00	0.00	0.00
i3) Comisiones de la Deuda Pública	0.00	0.00	0.00	0.00	0.00	0.00
i4) Gastos de la Deuda Pública	0.00	0.00	0.00	0.00	0.00	0.00
i5) Costo por Coberturas	0.00	0.00	0.00	0.00	0.00	0.00
i6) Apoyos Financieros	0.00	0.00	0.00	0.00	0.00	0.00
i7) Adeudos de Ejercicios Fiscales Anteriores (ADEFAS)	0.00	0.00	0.00	0.00	0.00	0.00
III. Total de Egresos (III = I + II)	28,436,128.00	0.00	28,436,128.00	5,431,540.65	5,128,758.48	23,004,587.35

"Bajo protesta de decir verdad declaramos que los datos anotados en el formato son correctos y son responsabilidad del emisor"

000036

MUNICIPIO DE SAN PABLO ANICANO PUEBLA

ESTADO ANALÍTICO DEL EJERCICIO DEL PRESUPUESTO DE EGRESOS DETALLADO - LDF (F6b)
 (CLASIFICACIÓN ADMINISTRATIVA)
 Del 1 de Enero al 31 de Marzo de 2026
 (PESOS)

Concepto	Aprobado	Ampliaciones/ (Reducciones)	Modificado	Devengado	Pagado	Subejercicio
I. Gasto No Etiquetado (I)	16,234,056.00	0.00	16,234,056.00	3,824,530.52	3,538,561.35	12,409,525.48
000 RAMO GENERAL	0.00	0.00	0.00	0.00	0.00	0.00
005 SEGURIDAD PUBLICA	0.00	0.00	0.00	0.00	0.00	0.00
006 OBRAS PUBLICAS	0.00	0.00	0.00	0.00	0.00	0.00
007 SECRETARIA GENERAL	0.00	0.00	0.00	0.00	0.00	0.00
008 DIF MUNICIPAL	0.00	0.00	0.00	0.00	0.00	0.00
009 PROTECCION CIVIL	0.00	0.00	0.00	0.00	0.00	0.00
01 PRESIDENCIA MUNICIPAL	0.00	0.00	0.00	0.00	0.00	0.00
010 JUZGADO MUNICIPAL	0.00	0.00	0.00	0.00	0.00	0.00
011 SERVICIOS PÚBLICOS	0.00	0.00	0.00	0.00	0.00	0.00
02 TESORERIA	0.00	0.00	0.00	0.00	0.00	0.00
04 CONTRALORIA MUNICIPAL	16,234,056.00	0.00	16,234,056.00	3,824,530.52	3,538,561.35	12,409,525.48
II. Gasto Etiquetado (II)	12,202,072.00	0.00	12,202,072.00	1,607,010.13	1,590,197.13	10,595,061.87
000 RAMO GENERAL	0.00	0.00	0.00	0.00	0.00	0.00
005 SEGURIDAD PUBLICA	0.00	0.00	0.00	0.00	0.00	0.00
006 OBRAS PUBLICAS	0.00	0.00	0.00	0.00	0.00	0.00
007 SECRETARIA GENERAL	9,403,072.00	0.00	9,403,072.00	1,013,624.13	1,013,624.13	8,389,447.87
008 DIF MUNICIPAL	0.00	0.00	0.00	0.00	0.00	0.00
009 PROTECCION CIVIL	0.00	0.00	0.00	0.00	0.00	0.00
01 PRESIDENCIA MUNICIPAL	0.00	0.00	0.00	0.00	0.00	0.00
010 JUZGADO MUNICIPAL	0.00	0.00	0.00	0.00	0.00	0.00
011 SERVICIOS PÚBLICOS	0.00	0.00	0.00	0.00	0.00	0.00
02 TESORERIA	2,799,000.00	0.00	2,799,000.00	593,386.00	576,573.00	2,205,614.00
04 CONTRALORIA MUNICIPAL	0.00	0.00	0.00	0.00	0.00	0.00
III. Total de Egresos (III = I + II)	28,436,128.00	0.00	28,436,128.00	5,431,540.65	5,128,758.48	23,004,587.35

"Bajo protesta de decir verdad declaramos que los datos anotados en el formato son correctos y son responsabilidad del emisor"

ESTADO ANALÍTICO DEL EJERCICIO DEL PRESUPUESTO DE EGRESOS DETALLADO - LDF (F6c)
 (CLASIFICACIÓN FUNCIONAL)
 Del 1 de Enero al 31 de Marzo de 2026
 (PESOS)

Concepto	Aprobado	Ampliaciones/ (Reducciones)	Modificado	Devengado	Pagado	Subejercicio
I. Gasto No Etiquetado (I=A+B+C+D)						
A. Gobierno (A=a1+a2+a3+a4+a5+a6+a7+a8)	16,234,056.00	0.00	16,234,056.00	3,824,530.52	3,538,561.35	12,409,525.48
a1) Legislación	10,934,920.00	0.00	10,934,920.00	2,404,038.02	2,233,068.85	8,530,881.98
a2) Justicia	0.00	0.00	0.00	0.00	0.00	0.00
a3) Coordinación de la Política de Gobierno	0.00	0.00	0.00	0.00	0.00	0.00
a4) Relaciones Exteriores	0.00	0.00	0.00	0.00	0.00	0.00
a5) Asuntos Financieros y Hacendarios	10,906,920.00	0.00	10,906,920.00	2,404,038.02	2,233,068.85	8,502,881.98
a6) Seguridad Nacional	0.00	0.00	0.00	0.00	0.00	0.00
a7) Asuntos de Orden Público y de Seguridad Interior	0.00	0.00	0.00	0.00	0.00	0.00
a8) Otros Servicios Generales	28,000.00	0.00	28,000.00	0.00	0.00	0.00
B. Desarrollo Social (B=b1+b2+b3+b4+b5+b6+b7)	5,299,136.00	0.00	5,299,136.00	1,420,492.50	1,305,492.50	3,878,643.50
b1) Protección Ambiental	0.00	0.00	0.00	0.00	0.00	0.00
b2) Vivienda y Servicios a la Comunidad	0.00	0.00	0.00	0.00	0.00	0.00
b3) Salud	0.00	0.00	0.00	0.00	0.00	0.00
b4) Recreación, Cultura y Otras Manifestaciones Sociales	0.00	0.00	0.00	0.00	0.00	0.00
b5) Educación	0.00	0.00	0.00	0.00	0.00	0.00
b6) Protección Social	0.00	0.00	0.00	0.00	0.00	0.00
b7) Otros Asuntos Sociales	0.00	0.00	0.00	0.00	0.00	0.00
C. Desarrollo Económico (C=c1+c2+c3+c4+c5+c6+c7+c8+c9)	5,299,136.00	0.00	5,299,136.00	1,420,492.50	1,305,492.50	3,878,643.50
c1) Asuntos Económicos, Comerciales y Laborales en General	0.00	0.00	0.00	0.00	0.00	0.00
c2) Agropecuaria, Silvicultura, Pesca y Caza	0.00	0.00	0.00	0.00	0.00	0.00
c3) Combustibles y Energía	0.00	0.00	0.00	0.00	0.00	0.00
c4) Minería, Manufacturas y Construcción	0.00	0.00	0.00	0.00	0.00	0.00
c5) Transporte	0.00	0.00	0.00	0.00	0.00	0.00
c6) Comunicaciones	0.00	0.00	0.00	0.00	0.00	0.00
c7) Turismo	0.00	0.00	0.00	0.00	0.00	0.00
c8) Ciencia, Tecnología e Innovación	0.00	0.00	0.00	0.00	0.00	0.00
c9) Otras Industrias y Otros Asuntos Económicos	0.00	0.00	0.00	0.00	0.00	0.00
D. Otras No Clasificadas en Funciones Anteriores (D=d1+d2+d3+d4)	0.00	0.00	0.00	0.00	0.00	0.00
d1) Transacciones de la Deuda Pública / Costo Financiero de la Deuda	0.00	0.00	0.00	0.00	0.00	0.00
d2) Transacciones, Participaciones y Aportaciones Entre Diferentes Nivel	0.00	0.00	0.00	0.00	0.00	0.00
d3) Saneamiento del Sistema Financiero	0.00	0.00	0.00	0.00	0.00	0.00
d4) Adeudos de Ejercicios Fiscales Anteriores	0.00	0.00	0.00	0.00	0.00	0.00

000038

MUNICIPIO DE SAN PABLO ANICANO PUEBLA

ESTADO ANALÍTICO DEL EJERCICIO DEL PRESUPUESTO DE EGRESOS DETALLADO - LDF (F6c)
(CLASIFICACIÓN FUNCIONAL)

Del 1 de Enero al 31 de Marzo de 2026
(PESOS)

Concepto	Aprobado	Ampliaciones/ (Reducciones)	Modificado	Devengado	Pagado	Subejercicio
II. Gasto Etiquetado (II=A+B+C+D)	12,202,072.00	0.00	12,202,072.00	1,607,010.13	1,590,197.13	10,595,061.87
A. Gobierno (A=a1+a2+a3+a4+a5+a6+a7+a8)	5,000.00	0.00	5,000.00	0.00	0.00	5,000.00
a1) Legislación	0.00	0.00	0.00	0.00	0.00	0.00
a2) Justicia	0.00	0.00	0.00	0.00	0.00	0.00
a3) Coordinación de la Política de Gobierno	0.00	0.00	0.00	0.00	0.00	0.00
a4) Relaciones Exteriores	5,000.00	0.00	5,000.00	0.00	0.00	5,000.00
a5) Asuntos Financieros y Hacendarios	0.00	0.00	0.00	0.00	0.00	0.00
a6) Seguridad Nacional	0.00	0.00	0.00	0.00	0.00	0.00
a7) Asuntos de Orden Público y de Seguridad Interior	0.00	0.00	0.00	0.00	0.00	0.00
a8) Otros Servicios Generales	0.00	0.00	0.00	0.00	0.00	0.00
B. Desarrollo Social (B=b1+b2+b3+b4+b5+b6+b7)	12,197,072.00	0.00	12,197,072.00	1,607,010.13	1,590,197.13	10,590,061.87
b1) Protección Ambiental	0.00	0.00	0.00	0.00	0.00	0.00
b2) Vivienda y Servicios a la Comunidad	0.00	0.00	0.00	0.00	0.00	0.00
b3) Salud	12,197,072.00	0.00	12,197,072.00	1,607,010.13	1,590,197.13	10,590,061.87
b4) Recreación, Cultura y Otras Manifestaciones Sociales	0.00	0.00	0.00	0.00	0.00	0.00
b5) Educación	0.00	0.00	0.00	0.00	0.00	0.00
b6) Protección Social	0.00	0.00	0.00	0.00	0.00	0.00
b7) Otros Asuntos Sociales	0.00	0.00	0.00	0.00	0.00	0.00
C. Desarrollo Económico (C=c1+c2+c3+c4+c5+c6+c7+c8+c9)	0.00	0.00	0.00	0.00	0.00	0.00
c1) Asuntos Económicos, Comerciales y Laborales en General	0.00	0.00	0.00	0.00	0.00	0.00
c2) Agropecuaria, Silvicultura, Pesca y Caza	0.00	0.00	0.00	0.00	0.00	0.00
c3) Combustibles y Energía	0.00	0.00	0.00	0.00	0.00	0.00
c4) Minería, Manufacturas y Construcción	0.00	0.00	0.00	0.00	0.00	0.00
c5) Transporte	0.00	0.00	0.00	0.00	0.00	0.00
c6) Comunicaciones	0.00	0.00	0.00	0.00	0.00	0.00
c7) Turismo	0.00	0.00	0.00	0.00	0.00	0.00
c8) Ciencia, Tecnología e Innovación	0.00	0.00	0.00	0.00	0.00	0.00
c9) Otras Industrias y Otros Asuntos Económicos	0.00	0.00	0.00	0.00	0.00	0.00
D. Otras No Clasificadas en Funciones Anteriores (D=d1+d2+d3+d4)	0.00	0.00	0.00	0.00	0.00	0.00
d1) Transacciones de la Deuda Pública / Costo Financiero de la Deuda	0.00	0.00	0.00	0.00	0.00	0.00
d2) Transferencias, Participaciones y Aportaciones Entre Diferentes Nivel	0.00	0.00	0.00	0.00	0.00	0.00
d3) Saneamiento del Sistema Financiero	0.00	0.00	0.00	0.00	0.00	0.00
d4) Adeudos de Ejercicios Fiscales Anteriores	0.00	0.00	0.00	0.00	0.00	0.00
III. Total de Egresos (III = I + II)	28,436,128.00	0.00	28,436,128.00	5,431,540.65	5,128,758.48	23,004,587.35

"Bajo protesta de decir verdad declaramos que los datos anotados en el formato son correctos y son responsabilidad del emisor"

000039

ESTADO ANALÍTICO DEL EJERCICIO DEL PRESUPUESTO DE EGRESOS DETALLADO - LDF (F6d)
 (CLASIFICACIÓN DE SERVICIOS PERSONALES POR CATEGORÍA)
 Del 1 de Enero al 31 de Marzo de 2026
 (PESOS)

Concepto	Aprobado	Ampliaciones/ (Reducciones)	Modificado	Devengado	Pagado	Subejercicio
I. Gasto No Etiquetado (I=A+B+C+D+E+F)	0.00	0.00	0.00	0.00	0.00	0.00
A. Personal Administrativo y de Servicio Público	0.00	0.00	0.00	0.00	0.00	0.00
B. Magisterio	0.00	0.00	0.00	0.00	0.00	0.00
C. Servicios de Salud (C=c1+c2)	0.00	0.00	0.00	0.00	0.00	0.00
c1) Personal Administrativo	0.00	0.00	0.00	0.00	0.00	0.00
c2) Personal Médico, Paramédico y afín	0.00	0.00	0.00	0.00	0.00	0.00
D. Seguridad Pública	0.00	0.00	0.00	0.00	0.00	0.00
E. Gastos asociados a la implementación de nuevas leyes federales o reformas	0.00	0.00	0.00	0.00	0.00	0.00
F. Sentencias laborales definitivas	0.00	0.00	0.00	0.00	0.00	0.00
II. Gasto Etiquetado (I=A+B+C+D+E,F)	0.00	0.00	0.00	0.00	0.00	0.00
A. Personal Administrativo y de Servicio Público	0.00	0.00	0.00	0.00	0.00	0.00
B. Magisterio	0.00	0.00	0.00	0.00	0.00	0.00
C. Servicios de Salud (C=c1+c2)	0.00	0.00	0.00	0.00	0.00	0.00
c1) Personal Administrativo	0.00	0.00	0.00	0.00	0.00	0.00
c2) Personal Médico, Paramédico y afín	0.00	0.00	0.00	0.00	0.00	0.00
D. Seguridad Pública	0.00	0.00	0.00	0.00	0.00	0.00
E. Gastos asociados a la implementación de nuevas leyes federales o reformas	0.00	0.00	0.00	0.00	0.00	0.00
F. Sentencias laborales definitivas	0.00	0.00	0.00	0.00	0.00	0.00
III. Total del Gasto en Servicios Personales (III = I + II)	0.00	0.00	0.00	0.00	0.00	0.00

"Bajo protesta de decir verdad declaramos que los datos anotados en el formato son correctos y son responsabilidad del emisor"

MUNICIPIO DE SAN PABLO ANICANO PUEBLA

PROYECCIONES DE INGRESOS - LDF (F7a)
(PESOS)
(CIFRAS NOMINALES)

Concepto	2026	2027	2028	2029	2030	2031
1. Ingresos de Libre Disposición (1=A+B+C+D+E+F+G+H+I+J+K+L)	16,234,056.00	16,234,056.00	16,234,056.00	16,234,056.00	16,234,056.00	16,234,056.00
A. Impuestos	481,822.00	481,822.00	481,822.00	481,822.00	481,822.00	481,822.00
B. Cuotas y Aportaciones de Seguridad Social	0.00	0.00	0.00	0.00	0.00	0.00
C. Contribuciones de Mejoras	0.00	0.00	0.00	0.00	0.00	0.00
D. Derechos	0.00	0.00	0.00	0.00	0.00	0.00
E. Productos	794,173.00	794,173.00	794,173.00	794,173.00	794,173.00	794,173.00
F. Aprovechamientos	99,520.00	99,520.00	99,520.00	99,520.00	99,520.00	99,520.00
G. Ingresos por Venta de Bienes y Prestación de Servicios	53,280.00	53,280.00	53,280.00	53,280.00	53,280.00	53,280.00
H. Participaciones	0.00	0.00	0.00	0.00	0.00	0.00
I. Incentivos Derivados de la Colaboración Fiscal	14,727,261.00	14,727,261.00	14,727,261.00	14,727,261.00	14,727,261.00	14,727,261.00
J. Transferencias y Asignaciones	0.00	0.00	0.00	0.00	0.00	0.00
K. Convenios	0.00	0.00	0.00	0.00	0.00	0.00
L. Otros Ingresos de Libre Disposición	78,000.00	78,000.00	78,000.00	78,000.00	78,000.00	78,000.00
2. Transferencias Federales Etiquetadas (2=A+B+C+D+E)	0.00	0.00	0.00	0.00	0.00	0.00
A. Aportaciones	12,202,072.00	12,202,072.00	12,202,072.00	12,202,072.00	12,202,072.00	12,202,072.00
B. Convenios	12,104,572.00	12,104,572.00	12,104,572.00	12,104,572.00	12,104,572.00	12,104,572.00
C. Fondos Distintos de Aportaciones	0.00	0.00	0.00	0.00	0.00	0.00
D. Transferencias, Asignaciones, Subsidios y Subvenciones, y Pensiones y Jub	0.00	0.00	0.00	0.00	0.00	0.00
E. Otras Transferencias Federales Etiquetadas	0.00	0.00	0.00	0.00	0.00	0.00
3. Ingresos Derivados de Financiamientos (3=A)	97,500.00	97,500.00	97,500.00	97,500.00	97,500.00	97,500.00
A. Ingresos Derivados de Financiamientos	0.00	0.00	0.00	0.00	0.00	0.00
4. Total de Ingresos Proyectados (4=1+2+3)	28,436,128.00	28,436,128.00	28,436,128.00	28,436,128.00	28,436,128.00	28,436,128.00
Datos Informativos						
1. Ingresos Derivados de Financiamientos con Fuente de Pago de Ingresos de Libre Disposición	0.00	0.00	0.00	0.00	0.00	0.00
2. Ingresos Derivados de Financiamientos con Fuente de Pago de Transferencias Federales Etiquetadas	0.00	0.00	0.00	0.00	0.00	0.00
3. Ingresos Derivados de Financiamientos (3 = 1 + 2)	0.00	0.00	0.00	0.00	0.00	0.00

"Bajo protesta de decir verdad declaramos que los datos anotados en el formato son correctos y son responsabilidad del emisor"

000041

MUNICIPIO DE SAN PABLO ANICANO PUEB.

PROYECCIONES DE EGRESOS - LDF (F7b)
(PESOS)
(CIFRAS NOMINALES)

Concepto	2026	2027	2028	2029	2030	2031
1. Gasto No Etiquetado (1=A+B+C+D+E+F+G+H+I)						
A. Servicios Personales	16,234,056.00	16,234,056.00	16,234,056.00	16,234,056.00	16,234,056.00	16,234,056.00
B. Materiales y Suministros	4,800,000.00	4,800,000.00	4,800,000.00	4,800,000.00	4,800,000.00	4,800,000.00
C. Servicios Generales	3,216,700.00	3,216,700.00	3,216,700.00	3,216,700.00	3,216,700.00	3,216,700.00
D. Transferencias, Asignaciones, Subsidios y Otras Ayudas	7,022,781.00	7,022,781.00	7,022,781.00	7,022,781.00	7,022,781.00	7,022,781.00
E. Bienes Muebles, Inmuebles e Intangibles	1,098,295.00	1,098,295.00	1,098,295.00	1,098,295.00	1,098,295.00	1,098,295.00
F. Inversión Pública	10,000.00	10,000.00	10,000.00	10,000.00	10,000.00	10,000.00
G. Inversiones Financieras y Otras Provisiones	0.00	0.00	0.00	0.00	0.00	0.00
H. Participaciones y Aportaciones	86,280.00	86,280.00	86,280.00	86,280.00	86,280.00	86,280.00
I. Deuda Pública	0.00	0.00	0.00	0.00	0.00	0.00
2. Gasto Etiquetado (2=A+B+C+D+E+F+G+H+I)						
A. Servicios Personales	12,202,072.00	12,202,072.00	12,202,072.00	12,202,072.00	12,202,072.00	12,202,072.00
B. Materiales y Suministros	1,152,000.00	1,152,000.00	1,152,000.00	1,152,000.00	1,152,000.00	1,152,000.00
C. Servicios Generales	249,000.00	249,000.00	249,000.00	249,000.00	249,000.00	249,000.00
D. Transferencias, Asignaciones, Subsidios y Otras Ayudas	1,209,000.00	1,209,000.00	1,209,000.00	1,209,000.00	1,209,000.00	1,209,000.00
E. Bienes Muebles, Inmuebles e Intangibles	189,000.00	189,000.00	189,000.00	189,000.00	189,000.00	189,000.00
F. Inversión Pública	556,655.00	556,655.00	556,655.00	556,655.00	556,655.00	556,655.00
G. Inversiones Financieras y Otras Provisiones	8,846,417.00	8,846,417.00	8,846,417.00	8,846,417.00	8,846,417.00	8,846,417.00
H. Participaciones y Aportaciones	0.00	0.00	0.00	0.00	0.00	0.00
I. Deuda Pública	0.00	0.00	0.00	0.00	0.00	0.00
3. Total de Egresos (3 = 1 + 2)	28,436,128.00	28,436,128.00	28,436,128.00	28,436,128.00	28,436,128.00	28,436,128.00

"Bajo protesta de decir verdad declaramos que los datos anotados en el formato son correctos y son responsabilidad del emisor"

MUNICIPIO DE SAN PABLO ANICANO PUEBLA

RESULTADOS DE INGRESOS - LDF (F7c)
(PESOS)

Concepto	2021	2022	2023	2024	2025	2026
1. Ingresos de Libre Disposición (1=A+B+C+D+E+F+G+H+I+J+K+L)	10,684,994.09	11,760,819.00	13,300,906.29	14,688,325.81	14,413,495.98	15,234,056.00
A. Impuestos	148,697.00	178,189.00	210,747.00	204,330.00	333,834.00	481,822.00
B. Cuotas y Aportaciones de Seguridad Social	0.00	0.00	0.00	0.00	0.00	0.00
C. Contribuciones de Mejoras	0.00	0.00	0.00	0.00	0.00	0.00
D. Derechos	548,360.00	779,597.00	678,439.00	607,169.00	638,305.00	794,173.00
E. Productos	91,880.00	121,695.00	142,420.00	81,325.00	98,855.00	99,520.00
F. Aprovechamientos	1,118.00	12,248.35	20,350.00	17,882.24	57,053.71	53,280.00
G. Ingresos por Venta de Bienes y Prestación de Servicios	186,000.00	0.00	0.00	0.00	0.00	0.00
H. Participaciones	9,659,772.09	10,632,626.85	12,228,975.29	12,615,052.27	13,235,448.27	14,727,261.00
I. Incentivos Derivados de la Colaboración Fiscal	0.00	0.00	0.00	0.00	0.00	0.00
J. Transferencias y Asignaciones	0.00	0.00	0.00	0.00	0.00	0.00
K. Convenios	39,167.00	36,462.80	19,975.00	1,162,567.30	50,000.00	78,000.00
L. Otros Ingresos de Libre Disposición	0.00	0.00	0.00	0.00	0.00	0.00
2. Transferencias Federales Etiquetadas (2=A+B+C+D+E)	6,620,833.58	8,941,153.17	11,391,385.11	11,954,110.66	11,715,804.77	12,202,072.00
A. Aportaciones	6,620,833.58	8,941,153.17	11,302,854.67	11,930,874.71	11,613,993.26	12,104,572.00
B. Convenios	0.00	0.00	0.00	0.00	0.00	0.00
C. Fondos Distintos de Aportaciones	0.00	0.00	0.00	0.00	0.00	0.00
D. Transferencias, Asignaciones, Subsidios y Subvenciones, y Pensiones y Jubi	0.00	0.00	0.00	0.00	0.00	0.00
E. Otras Transferencias Federales Etiquetadas	0.00	0.00	0.00	0.00	0.00	0.00
3. Ingresos Derivados de Financiamientos (3=A)	0.00	0.00	88,530.44	23,235.95	101,811.51	97,500.00
A. Ingresos Derivados de Financiamientos	0.00	0.00	0.00	0.00	0.00	0.00
4. Total de Resultados de Ingresos (4=1+2+3)	17,305,827.67	20,701,972.17	24,692,291.40	26,642,436.47	26,129,300.75	28,436,128.00
Datos Informativos						
1. Ingresos Derivados de Financiamientos con Fuente de Pago de Ingresos de Libre Disposición	0.00	0.00	0.00	0.00	0.00	0.00
2. Ingresos Derivados de Financiamientos con Fuente de Pago de Transferencias Federales Etiquetadas	0.00	0.00	0.00	0.00	0.00	0.00
3. Ingresos Derivados de Financiamientos (3 = 1 + 2)	0.00	0.00	0.00	0.00	0.00	0.00

"Bajo protesta de decir verdad declaramos que los datos anotados en el formato son correctos y son responsabilidad del emisor"

RESULTADOS DE EGRESOS - LDF (F7d)
(PESOS)

Concepto	2021	2022	2023	2024	2025	2026
1. Gasto No Etiquetado (1=A+B+C+D+E+F+G+H+I)						
A. Servicios Personales	10,661,021.48	11,391,454.41	13,639,853.40	13,197,832.21	16,529,065.18	16,234,056.00
B. Materiales y Suministros	4,892,053.38	5,739,113.06	5,393,031.50	4,424,695.80	4,611,151.23	4,800,000.00
C. Servicios Generales	2,000,097.54	2,097,021.84	2,798,712.19	3,533,059.17	3,032,940.89	3,216,700.00
D. Transferencias, Asignaciones, Subsidios y Otras Ayudas	3,191,185.45	2,875,144.22	4,601,529.25	4,529,281.41	6,643,616.00	7,022,781.00
E. Bienes Muebles, Inmuebles e Intangibles	573,665.11	646,175.29	827,581.47	689,360.83	986,708.76	1,098,295.00
F. Inversión Pública	4,020.00	34,000.00	18,998.99	21,435.00	92,081.00	10,000.00
G. Inversiones Financieras y Otras Provisiones	0.00	0.00	0.00	0.00	1,162,567.30	0.00
H. Participaciones y Aportaciones	0.00	0.00	0.00	0.00	0.00	0.00
I. Deuda Pública	0.00	0.00	0.00	0.00	0.00	86,280.00
2. Gasto Etiquetado (2=A+B+C+D+E+F+G+H+I)	6,619,201.75	8,912,481.93	10,526,038.23	12,207,705.52	11,375,992.90	12,202,072.00
A. Servicios Personales	0.00	0.00	696,000.00	833,000.00	1,106,000.00	1,132,000.00
B. Materiales y Suministros	0.00	0.00	251,696.80	0.00	236,466.00	249,000.00
C. Servicios Generales	910,262.62	1,267,607.30	1,150,566.00	889,392.00	1,149,835.00	1,209,000.00
D. Transferencias, Asignaciones, Subsidios y Otras Ayudas	123,002.80	140,578.05	166,851.10	168,650.65	179,210.35	189,000.00
E. Bienes Muebles, Inmuebles e Intangibles	0.00	0.00	0.00	350,828.80	675,533.55	556,655.00
F. Inversión Pública	5,585,936.33	7,504,296.58	8,260,924.33	9,965,834.07	8,028,948.00	8,846,417.00
G. Inversiones Financieras y Otras Provisiones	0.00	0.00	0.00	0.00	0.00	0.00
H. Participaciones y Aportaciones	0.00	0.00	0.00	0.00	0.00	0.00
I. Deuda Pública	0.00	0.00	0.00	0.00	0.00	0.00
3. Total del Resultado de Egresos (3=1+2)	17,280,223.23	20,303,936.34	24,165,891.63	25,405,537.73	27,905,058.08	28,436,128.00

"Bajo protesta de decir verdad declaramos que los datos anotados en el formato son correctos y son responsabilidad del emisor"

MUNICIPIO DE SAN PABLO ANICANO PUEBLA

MODIFICACIONES DEL GASTO - LDF (ART. 8)
Del 1 de Enero al 31 de Marzo de 2026
(PESOS)

000045

Concepto	Ampliaciones	(Reducciones)	Ampliaciones Compensadas	(Reducciones Compensadas)	Modificaciones
GASTO NO ETIQUETADO MODIFICADO					
11.01	RECURSOS FISCALES				
2.1-8.3	ADQUISICIÓN DE FORMAS VALORADAS	0.00			
3.1.1.1	SERVICIO DE ENERGÍA ELÉCTRICA	0.00	10,000.00	0.00	10,000.00
3.3.1.1	SERVICIOS RELACIONADOS CON PROCEDIMIENTOS JURISDICCIONALES VIÁTICOS EN EL PAÍS	0.00	20,000.00	0.00	20,000.00
3.7.5.1	GASTOS DE ORDEN SOCIAL	0.00	0.00	10,000.00	40,000.00
3.8.2.1	OTROS IMPUESTOS Y DERECHOS	0.00	0.00	5,000.00	35,000.00
3.9.2.1		0.00	5,000.00	0.00	380,000.00
	GASTO MODIFICADO FUENTE FINANC. 11.01	0.00	35,000.00	35,000.00	5,000.00
15.01	PARTICIPACIONES				
3.3.1.1	SERVICIOS RELACIONADOS CON PROCEDIMIENTOS JURISDICCIONALES	0.00	0.00	40,000.00	1,660,000.00
3.3.2.1	SERVICIOS DE DISEÑO, ARQUITECTURA, INGENIERÍA Y ACTIVIDADES RELACIONADAS	0.00	30,000.00	0.00	30,000.00
5.1.5.1	EQUIPO DE CÓMPUTO Y DE TECNOLOGÍA DE LA INFORMACIÓN	0.00	10,000.00	0.00	10,000.00
	GASTO MODIFICADO FUENTE FINANC. 15.01	0.00	40,000.00	40,000.00	1,700,000.00
	TOTAL GASTO NO ETIQUETADO MODIFICADO	0.00	75,000.00	75,000.00	2,190,000.00
	GASTO ETIQUETADO MODIFICADO				
25.02	FONDO DE APORTACIONES PARA LA INFRAESTRUCTURA SOCIAL MUNICIPAL (FISM DF)				

MUNICIPIO DE SAN PABLO ANICANO PUEBLA

MODIFICACIONES DEL GASTO - LDF (ART. 8)
Del 1 de Enero al 31 de Marzo de 2026
(PESOS)

Concepto	Ampliaciones	(Reducciones)	Ampliaciones Compensadas	(Reducciones Compensadas)	Modificaciones
6.1.1.4.1	0.00	0.00	134,784.48	134,784.48	5,712,997.00
DIVISIÓN DE TERRENOS Y CONSTRUCCIÓN DE OBRAS DE URBANIZACIÓN					
5.1.1.4.1	0.00	0.00	134,784.48	134,784.48	5,712,997.00
GASTO MODIFICADO FUENTE FINANC. 25.02					
25.03					
FONDO DE APORTACIONES PARA EL FORTALECIMIENTO DE LOS MUNICIPIOS (FORTAMUN DF)					
5.1.1.1	0.00	0.00	197,809.00	0.00	197,809.00
5.1.5.1	0.00	0.00	74,298.00	0.00	74,298.00
5.4.1.4	0.00	0.00	284,548.00	0.00	284,548.00
6.1.3.1	0.00	0.00	0.00	482,357.00	-9,782.00
6.1.4.1	0.00	0.00	322,184.65	396,482.65	393,202.00
GASTO MODIFICADO FUENTE FINANC. 25.03					
TOTAL GASTO ETIQUETADO MODIFICADO	0.00	0.00	1,013,624.13	1,013,624.13	6,653,072.00
TOTAL GASTO MODIFICADO	0.00	0.00	1,088,624.13	1,088,624.13	8,843,072.00

"Bajo protesta de decir verdad declaramos que los datos anotados en el formato son correctos y son responsabilidad del emisor"

MUNICIPIO DE SAN PABLO ANICANO PUEBLA

000047

INFORME DE CUENTAS POR PAGAR - LDF (ART. 13 VIII)
 Del 1 de Enero al 31 de Marzo de 2026
 (PESOS)

Concepto	Devengado (a)	Pagado (b)	Cuentas por pagar (c = a - b)
GASTO NO ETIQUETADO			
SERVICIOS PERSONALES	3,824,530.52	3,538,561.35	285,969.17
MATERIALES Y SUMINISTROS	1,235,462.23	1,235,462.23	0.00
SERVICIOS GENERALES	762,586.12	607,416.95	155,169.17
TRANSFERENCIAS, ASIGNACIONES, SUBSIDIOS Y OTRAS AYUDAS	1,439,488.67	1,308,688.67	130,800.00
BIENES MUEBLES, INMUEBLES E INTANGIBLES	382,243.50	382,243.50	0.00
INVERSIÓN PÚBLICA	4,750.00	4,750.00	0.00
INVERSIONES FINANCIERAS Y OTRAS	0.00	0.00	0.00
PROVISIONES	0.00	0.00	0.00
PARTICIPACIONES Y APORTACIONES			
DEUDA PÚBLICA	0.00	0.00	0.00
GASTO ETIQUETADO	0.00	0.00	0.00
SERVICIOS PERSONALES	1,607,010.13	1,590,197.13	16,813.00
MATERIALES Y SUMINISTROS	300,000.00	300,000.00	0.00
SERVICIOS GENERALES	0.00	0.00	0.00
TRANSFERENCIAS, ASIGNACIONES, SUBSIDIOS Y OTRAS AYUDAS	293,386.00	276,573.00	16,813.00
BIENES MUEBLES, INMUEBLES E INTANGIBLES	0.00	0.00	0.00
INVERSIÓN PÚBLICA	556,655.00	556,655.00	0.00
INVERSIONES FINANCIERAS Y OTRAS	456,969.13	456,969.13	0.00
PROVISIONES	0.00	0.00	0.00
PARTICIPACIONES Y APORTACIONES			
DEUDA PÚBLICA	0.00	0.00	0.00
TOTAL	5,431,540.65	5,128,758.48	302,782.17


"Bajo protesta de decir verdad declaramos que los datos anotados en el formato son correctos y son responsabilidad del emisor"

LA LIC. ANA KAREN LÓPEZ CASTILLO, SECRETARIA DEL H. AYUNTAMIENTO DEL MUNICIPIO DE SAN PABLO ANICANO, PUEBLA, CON FUNDAMENTO EN EL ARTÍCULO 138 FRACCIÓN VII DE LA LEY ORGÁNICA MUNICIPAL.-----

CERTIFICA-----

QUE LAS PRESENTES COPIAS FOTOSTÁTICAS INTEGRADAS POR EL FOLIO 001 AL FOLIO 047 FOJAS ÚTILES, FOLIADAS, SELLADAS Y RUBRICADAS CONCUERDAN FIELMENTE CON LAS CONSTANCIAS QUE OBRAN EN LOS ARCHIVOS DE ESTE HONORABLE AYUNTAMIENTO, LAS CUALES TUVE A LA VISTA Y COTEJÉ. SE HACE LA PRESENTE CERTIFICACIÓN A LOS DIECISIETE DÍAS DEL MES DE ABRIL DE DOS MIL VEINTISÉIS.

LA SECRETARIA DEL H. AYUNTAMIENTO
DE SAN PABLO ANICANO, PUEBLA



SECRETARÍA DEL
AYUNTAMIENTO DE
SAN PABLO ANICANO,
PUEBLA
2024-2027

LIC. ANA KAREN LÓPEZ CASTILLO