

MUNICIPIO DE SAN PABLO AMICANO PUEBLA

Estado de Flujos de Efectivo





Del 1 de Enero al 31 de Diciembre de 2022 y 2021

(Cifras en pesos)

	2022	2021
Flujos de Efectivo de las Actividades de Gestión		
Origen	20,701,972.17	17,128,735.65
Impuestos	178,189.00	148,697.00
Cuentas y Aportaciones de Seguridad Social	0.00	0.00
Contribuciones de mejoras	0.00	0.00
Derechos	779,597.00	533,755.00
Productos	121,695.00	90,518.00
Aprovements	12,248.35	1,118.00
Ingresos por Venta de Bienes y Prestación de Servicios	0.00	186,000.00
Participaciones, Aportaciones, Convenios, Incentivos Derivados de la Colaboración Fiscal, Fondos Distintos de Aportaciones	19,610,242.82	16,168,347.65
Transferencias, Asignaciones, Subsidios y Subvenciones, y Pensiones y Jubilaciones	0.00	0.00
Otros Origenes de Operación	0.00	0.00
Aplicación	12,505,351.87	11,416,280.34
Servicios Personales	5,506,867.61	4,892,053.38
Materiales y Suministros	2,069,334.84	2,000,097.54
Servicios Generales	4,142,396.35	3,844,861.51
Transferencias Internas y Asignaciones al Sector Público	140,578.05	235,002.80
Transferencias al resto del Sector Público	0.00	0.00
Subsidios y Subvenciones	0.00	0.00
Ayudas Sociales	646,175.02	444,265.11
Pensiones y Jubilaciones	0.00	0.00
Transferencias a Fideicomisos, Mandatos y Contratos Análogos	0.00	0.00
Transferencias a la Seguridad Social	0.00	0.00
Donativos	0.00	0.00
Transferencias al Exterior	0.00	0.00
Participaciones	0.00	0.00
Aportaciones	0.00	0.00
Convenios	0.00	0.00
Otras Aplicaciones de Operación	0.00	0.00
Flujos Netos de Efectivo por Actividades de Operación	8,196,620.30	5,712,455.31

Fujos de Efectivo de las Actividades de Inversión			
Origen			
Bienes Inmuebles, Infraestructura Y Construcciones en Proceso	0,00	0,00	0,00
Bienes Muebles	0,00	0,00	0,00
Otros Origenes de Inversión	0,00	0,00	0,00
Aplicación			
Bienes Inmuebles, Infraestructura Y Construcciones en Proceso	7,538,296.58	5,589,956.33	
Bienes Muebles	7,504,296.58	5,585,956.33	
Otras Aplicaciones de Inversión	34,000.00	4,020.00	
Fujos Netos de Efectivo por Actividades de Inversión	-7,538,296.58	-5,589,956.33	
Fujo de Efectivo de las Actividades de Financiamiento			
Origen			
Endudamiento Neto	2,119,870.35	1,872,457.38	
Interno	0,00	0,00	
Externo	0,00	0,00	
Otros Origenes de Financiamiento	2,119,870.35	1,872,457.38	
Aplicación			
Servicios de la Deuda	2,341,680.40	1,516,900.16	
Interno	0,00	0,00	
Externo	0,00	0,00	
Otras Aplicaciones de Financiamiento	2,341,680.40	1,516,900.16	
Fujos netos de Efectivo por Actividades de Financiamiento	-221,810.05	355,557.22	
Incremento/Disminución Neta en el Efectivo Y Equivalentes al Efectivo	436,513.67	478,056.20	
Efectivo Y Equivalente al Efectivo al Inicio del Ejercicio	681,210.67	203,154.47	
Efectivo Y Equivalente al Efectivo al Final del Ejercicio	1,117,724.34	681,210.67	

Bajo protesta de decir verdad declaramos que los Estados Financieros y sus notas, son razonablemente confiables y son responsabilidad del emisor

 AMARQUEZ CUADRADO CALZADILLO PRESIDENTE MUNICIPAL		 PRESIDENCIA MUNICIPAL SAN PABLO ANICANO	
 TRESORERÍA MUNICIPAL SAN PABLO ANICANO 2021 - 2024		 TRESORERÍA MUNICIPAL SAN PABLO ANICANO 2021 - 2024	
 MANRIQUEZ GUZMAN CONTRAIDRADOR MUNICIPAL		 CONTRALORIA MUNICIPAL SAN PABLO ANICANO	